

## Caratteristiche

Uso: Interno  
 Tipo installazione: INCASSO IN CARTONGESSO  
 Emissione: DIRETTA  
 Ottica: SPOT  
 Fascio: 36°  
 Colore: BIANCO  
 Dimmerazione: CON ACCESSORIO  
 Emergenza: CON ACCESSORIO  
 H: 96mm  
 ø: Ø65  
 D: 60mm  
 Garanzia: 5 anni  
 Peso: 0.315kg

## Dati tecnici

Flusso luminoso apparecchio: 785lm  
 Flusso luminoso in emergenza: 1h: 44% / 3h: 18  
 IP: 65  
 Classe di isolamento: III  
 Tensione di alimentazione: DC 500 mA  
 SELV: Sì

## Sorgente

Sorgente luminosa: LED  
 Potenza sorgente: 10W  
 Temperatura colore: 4000K  
 CRI: >90  
 LED lifespan: 30000h L70 B20

## Conformità

CEI EN 60598-1:2015 + A11:2009. IEC 60598-2:2015 2-1, 2-2

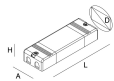
## Norme

Rischio fotobiologico: GRUPPO RISCHIO 1 Apparecchio certificato in GRUPPO RG1 - Gruppo di Rischio 1 (basso) - Assenza di pericolo dovuta ad una limitazione dell'emissione di radiazione intrinseca al prodotto in conformità alla normativa CEI EN 62471:2010-01, IEC TR 62778:2014.

[Visualizza maggiori info sul prodotto](#)

## ACCESSORI ELETTRICI

---

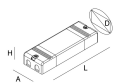


ALIM. LED MAX 18W 500MA

**101325.99**

## ACCESSORI DIMMERABILI

---

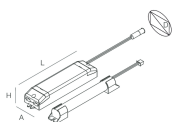


ALIM. LED 25W 500MA/2-50V DALI/PUSH

**101334.99**

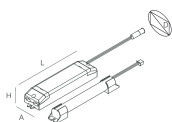
## ACCESSORI DI EMERGENZA

---



KIT EMERGENZA 1H 10V-54V

**18004.99**



KIT EMERGENZA 3H 10V-54V

**18005.99**