

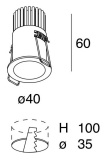


Caratteristiche

Uso: Interno
 Tipo installazione: INCASSO IN CARTONGESSO
 Emissione: DIRETTA
 Ottica: SPOT
 Fascio: 36°
 Colore: BIANCO
 Dimmerazione: CON ACCESSORIO
 Emergenza: CON ACCESSORIO
 H: 60mm
 ø: Ø40
 D: 35mm
 Garanzia: 5 anni
 Peso: 0.075kg

Dati tecnici

Flusso luminoso apparecchio: 326lm
 Flusso luminoso in emergenza: 1h: 78% / 3h: 32%
 IP: 20
 Classe di isolamento: III
 Tensione di alimentazione: DC 500 mA
 UGR: <19
 SELV: No



Sorgente

Sorgente luminosa: LED
 Potenza sorgente: 5W
 Temperatura colore: 3000K
 CRI: >90
 LED lifespan: 30000h L70 B20

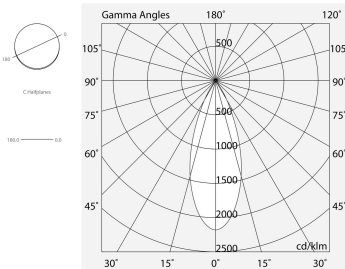
Conformità

CEI EN 60598-1:2021 + A11:2023, CEI EN 60598-2-1:2022, CEI EN 60598-2-2:2012

Norme

Rischio fotobiologico: GRUPPO RISCHIO 1 Apparecchio certificato in GRUPPO RG1 - Gruppo di Rischio 1 (basso) - Assenza di pericolo dovuta ad una limitazione dell'emissione di radiazione intrinseca al prodotto in conformità alla normativa CEI EN 62471:2010-01, IEC TR 62778:2014.

[Visualizza maggiori info sul prodotto](#)



ACCESSORI ELETTRICI



ALIM. LED 6W/500MA 6-12V

101343.99



ALIM. LED MAX 18W 500MA

101325.99



ALIM. LED 14W 500MA/2-27V

101331.99

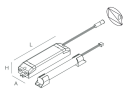
ACCESSORI DIMMERABILI



ALIM. LED 25W 500MA/2-50V DALI/PUSH

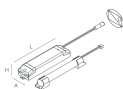
101334.99

ACCESSORI DI EMERGENZA



KIT EMERGENZA 3H 10V-54V

18005.99



KIT EMERGENZA 1H 10V-54V

18004.99