

Caratteristiche

Uso: Interno
Tipo installazione: SOSPENSIONE, PLAFONE
Emissione: DIRETTA
Ottica: OPALE
Colore: NERO
Dimmerazione: ON/OFF
Emergenza: NO
L: 1600mm
A: 38mm
H: 65mm
Made in: ITALY
Garanzia: 5 anni
Peso: 2.86kg

Dati tecnici

Potenza reale apparecchio: 27.3W
Flusso luminoso apparecchio: 2292lm
IP: 40
Classe di isolamento: I
Tensione di alimentazione: 220-240V 50/60Hz
SELV: Sì

Sorgente

Sorgente luminosa: LED
Potenza sorgente: 23W
Flusso luminoso sorgente: 3978lm
Temperatura colore: 4000K
CRI: >80
Tolleranza colore: 3 Step MacAdam
LED lifespan: 50000h L80 B20

Conformità

CEI EN 60598-1:2015 + A11:2009. IEC 60598-2:2015 2-1

Norme

Rischio fotobiologico: GRUPPO RISCHIO 0 Apparecchio certificato in GRUPPO ESENTE DA RISCHI, in conformità alla normativa CEI EN 62471:2010-01, IEC TR 62778:2014.

[Visualizza maggiori info sul prodotto](#)

LUCKY MINI

103503.02

SCHERMI



LUCKY MINI: DIFF. OPALE PER L1600

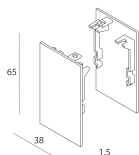
103505.99



LUCKY MINI: DIFF. OPALE L=6500

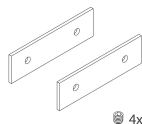
103507.99

ACCESSORI DI COMPLETAMENTO



LUCKY MINI: COPPIA TESTATE NE

103509.02



KIT GIUNZIONE MODULI P-30/LUCKY MINI

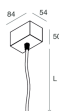
103317.99

ACCESSORI DI MONTAGGIO



LUCKY MINI: CAVO DI SOSPENSIONE L=3000

103513.99



KIT ALIMENTAZIONE L1200 3P NE

108919.02

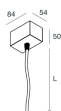
LUCKY MINI

103503.02



KIT ALIMENTAZIONE L3000 3P NE

108920.02



KIT ALIMENTAZIONE L1200 5P NE

108921.02