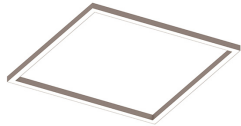


# P-30 READY

103338.21

**novalux**  
ITALIAN LIGHTING DESIGN SINCE 1948

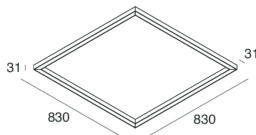


## Caratteristiche

Uso: Interno  
Tipo installazione: PARETE, PLAFONE  
Emissione: DIRETTA  
Optica: OPALE  
Colore: CAPPUCCINO  
Dimmerazione: ON/OFF  
Emergenza: NO  
L: 830mm  
A: 830mm  
H: 31mm  
Made in: ITALY  
Garanzia: 5 anni  
Peso: 5.2kg

## Dati tecnici

Potenza reale apparecchio: 39.7W  
Flusso luminoso apparecchio: 3336lm  
IP: 40  
Classe di isolamento: I  
N° Driver per prodotto: 2  
Tensione di alimentazione: 220-240V 50/60Hz  
SELV: Si



## Sorgente

Sorgente luminosa: LED  
Potenza sorgente: 32W  
Flusso luminoso sorgente: 6298lm  
Temperatura colore: 4000K  
CRI: >90  
Tolleranza colore: 3 Step MacAdam  
LED lifespan: 50000h L80 B20

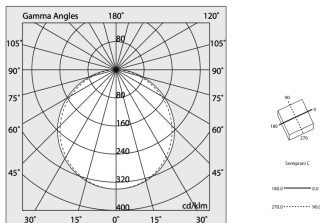
## Conformità

CEI EN 60598-1:2021 + A11:2023, CEI EN 60598-2-1:2022

## Norme

Rischio fotobiologico: GRUPPO RISCHIO 0 Apparecchio certificato in GRUPPO ESENTE DA RISCHI, in conformità alla normativa CEI EN 62471:2010-01, IEC TR 62778:2014.  
CAM edilizia: Conforme al Decreto Ministeriale 23 giugno 2022 n.256.

[Visualizza maggiori info sul prodotto](#)



Novalux S.r.l. via Marzabotto, 2 40050 Funo di Argelato (BO) Italy  
Tel: +39 051 860558 · Fax +39 051 6647859 · Mail: info@novalux.it · P.IVA 00536541204 · novalux.com  
Società soggetta ad attività di direzione e coordinamento da parte di SLV GmbH

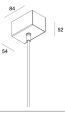

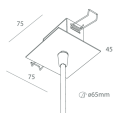
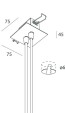
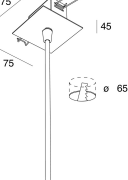
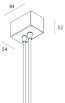
La presente scheda tecnica è di proprietà di Novalux S.r.l., tutti i diritti riservati. Novalux S.r.l. si riserva il diritto di apportare modifiche senza preavviso alcuno.  
Ultimo aggiornamento: 8/4/2025, 10:18:03

# P-30 READY

103338.21

**novalux**  
ITALIAN LIGHTING DESIGN SINCE 1948

## ACCESSORI DI MONTAGGIO

	P-30: ROSONE LATER. ALIM L=1200 3P BIA	103320.01
	P-30: ROSONE LATER. ALIM L1200 3P CAPP	103320.21
	P-30: ROSONE CARTON. ALIM L1200 3P CAPP	103319.21
	P-30: ROSONE DOPPIO CART . L=1200 3P CAP	103367.21
	P-30: ROSONE CARTON. ALIM L=1200 3P BIA	103319.01
	P-30: ROSONE LATER. DOPPIO L=1200 3P CAP	103368.21



Novalux S.r.l. via Marzabotto, 2 40050 Funo di Argelato (BO) Italy  
Tel: +39 051 860558 · Fax +39 051 6647859 · Mail: info@novalux.it · P.IVA 00536541204 · novalux.com  
Società soggetta ad attività di direzione e coordinamento da parte di SLV GmbH

La presente scheda tecnica è di proprietà di Novalux S.r.l., tutti i diritti riservati. Novalux S.r.l. si riserva il diritto di apportare modifiche senza preavviso alcuno.  
Ultimo aggiornamento: 8/4/2025, 10:18:03