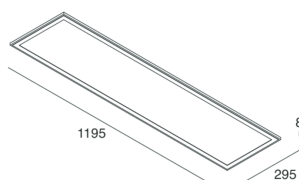


# THE PANEL 2

102090.01

**novalux**  
ITALIAN LIGHTING DESIGN SINCE 1948



## Caratteristiche

Uso: Interno  
Tipo installazione: INCASSO IN CARTONGESSO, SOSPENSIONE, PLAFONE  
Emissione: DIRETTA  
Ottica: OPALE  
Colore: BIANCO  
Dimmerazione: ON/OFF  
Emergenza: CON ACCESSORIO  
L: 1195mm  
A: 295mm  
H: 10mm  
Garanzia: 5 anni  
Peso: 3kg

## Dati tecnici

Potenza reale apparecchio: 35W  
Flusso luminoso apparecchio: 3125lm  
Flusso luminoso in emergenza: 1h: 12% / 3h: 5%  
IP: 40  
Classe di isolamento: II  
Tensione di alimentazione: 950mA aliment.incluso  
UGR: <19  
IK: 07  
SELV: Sì

## Sorgente

Sorgente luminosa: LED  
Potenza sorgente: 32W  
Temperatura colore: 3000K  
CRI: >90  
LED lifespan: 50000h

## Conformità

CEI EN 60598-1:2015 + A11:2009. IEC 60598-2:2015 2-1, 2-2

## Norme

Rischio fotobiologico: GRUPPO RISCHIO 0 Apparecchio certificato in GRUPPO ESENTE DA RISCHI, in conformità alla normativa CEI EN 62471:2010-01, IEC TR 62778:2014.  
CAM edilizia: Conforme al Decreto Ministeriale 23 giugno 2022 n.256.

## Luminanza media

Limite di luminanza in ambienti con videoterminali: Inferiore alle 3000 cd/mq per angoli > 65° (secondo EN 12464-1:2011).

[Visualizza maggiori info sul prodotto](#)



Novalux S.r.l. via Marzabotto, 2 40050 Funo di Argelato (BO) Italy  
Tel: +39 051 860558 · Fax +39 051 6647859 · Mail: info@novalux.it · P.IVA 00536541204 · novalux.com  
Società soggetta ad attività di direzione e coordinamento da parte di SLV GmbH

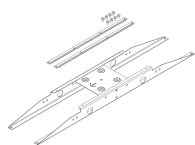
La presente scheda tecnica è di proprietà di Novalux S.r.l., tutti i diritti riservati. Novalux S.r.l. si riserva il diritto di apportare modifiche senza preavviso alcuno.

# THE PANEL 2

102090.01

**novalux**  
ITALIAN LIGHTING DESIGN SINCE 1948

## ACCESSORI DI MONTAGGIO



THE PANEL: STAFFE PLAFONE 600/1200

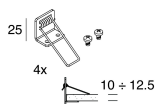
**16213.99**



4x

THE PANEL: N.4 SOSP. SNODATE L3000

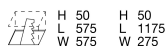
**16230.99**



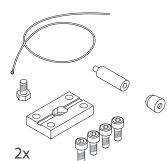
4x

THE PANEL: KIT MOLLE INC.CART.600/1200

**16215.99**



H 50    H 50  
L 575    L 1175  
W 575    W 275



2x

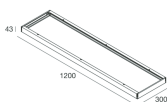
THE PANEL: N.2 GIUNTI+N.2 SOSP.L3000 AN.

**16227.96**



KIT ALIMENTAZIONE L1200 3P BIA

**108919.01**



BOX PER INST. PLAFONE THE PANEL 1200X300

**102087.01**



Novalux S.r.l. via Marzabotto, 2 40050 Funo di Argelato (BO) Italy  
Tel: +39 051 860558 · Fax +39 051 6647859 · Mail: info@novalux.it · P.IVA 00536541204 · novalux.com  
Società soggetta ad attività di direzione e coordinamento da parte di SLV GmbH

La presente scheda tecnica è di proprietà di Novalux S.r.l., tutti i diritti riservati. Novalux S.r.l. si riserva il diritto di apportare modifiche senza preavviso alcuno.

# THE PANEL 2

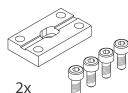
102090.01

**novalux**  
ITALIAN LIGHTING DESIGN SINCE 1948



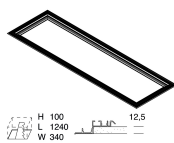
THE PANEL: SNODO 300 BIANCO NO SOSP.

**16234.01**



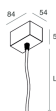
THE PANEL: N.2 GIUNTI NON SOSPESI

**16232.96**



THE PANEL 2: KIT INST.INC.RAS.CART.1200

**102029.99**



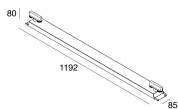
KIT ALIMENTAZIONE L3000 3P BIA

**108920.01**



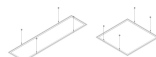
THE PANEL 2: KIT ANTIC. L3000 +MORS.

**102031.99**



THE PANEL 2: KIT PER BIN.1200X300 3P

**102054.01**



THE PANEL: KIT SOSP.600/1200 CAVI 4X3MT

**16223.99**



Novalux S.r.l. via Marzabotto, 2 40050 Funo di Argelato (BO) Italy  
Tel: +39 051 860558 · Fax +39 051 6647859 · Mail: info@novalux.it · P.IVA 00536541204 · novalux.com  
Società soggetta ad attività di direzione e coordinamento da parte di SLV GmbH

La presente scheda tecnica è di proprietà di Novalux S.r.l., tutti i diritti riservati. Novalux S.r.l. si riserva il diritto di apportare modifiche senza preavviso alcuno.

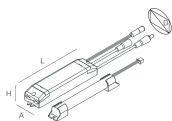
# THE PANEL 2

102090.01

**novalux**  
ITALIAN LIGHTING DESIGN SINCE 1948

## ACCESSORI DI EMERGENZA

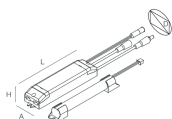
---



THE PANEL 2: EMER.INC.3H 10/54VDC

**1020A5.99**

---



THE PANEL 2: EMER.INC.1H 10/54VDC

**1020A4.99**



Novalux S.r.l. via Marzabotto, 2 40050 Funo di Argelato (BO) Italy  
Tel: +39 051 860558 · Fax +39 051 6647859 · Mail: info@novalux.it · P.IVA 00536541204 · novalux.com  
Società soggetta ad attività di direzione e coordinamento da parte di SLV GmbH

La presente scheda tecnica è di proprietà di Novalux S.r.l., tutti i diritti riservati. Novalux S.r.l. si riserva il diritto di apportare modifiche senza preavviso alcuno.