

## Caratteristiche

Uso: Interno  
 Tipo installazione: INCASSO IN CARTONGESSO, SOSPENSIONE, PLAFONE  
 Emissione: DIRETTA  
 Ottica: OPALE  
 Colore: BIANCO  
 Dimmerazione: PUSH, DALI  
 Emergenza: CON ACCESSORIO  
 L: 1195mm  
 A: 295mm  
 H: 10mm  
 Garanzia: 5 anni  
 Peso: 3kg

## Dati tecnici

Potenza reale apparecchio: 39W  
 Flusso luminoso apparecchio: 3447lm  
 Flusso luminoso in emergenza: 1h: 12% / 3h: 5%  
 IP: 40  
 Classe di isolamento: I  
 Tensione di alimentazione: 950mA aliment.incluso  
 UGR: <19  
 IK: 07  
 SELV: Sì

## Sorgente

Sorgente luminosa: LED  
 Potenza sorgente: 35W  
 Flusso luminoso sorgente: 4155lm  
 Temperatura colore: 4000K  
 CRI: >80  
 Tolleranza colore: 3 Step MacAdam  
 LED lifespan: 50000h L80 B20

## Conformità

CEI EN 60598-1:2021 + A11:2023, CEI EN 60598-2-1:2022, CEI EN 60598-2-2:2012

## Norme

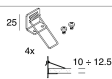

Rischio fotobiologico: GRUPPO RISCHIO 0 Apparecchio certificato in GRUPPO ESENTE DA RISCHI, in conformità alla normativa CEI EN 62471:2010-01, IEC TR 62778:2014.  
 CAM edilizia: Conforme al Decreto Ministeriale 23 giugno 2022 n.256.

## Luminanza media

Limite di luminanza in ambienti con videoterminali: Inferiore alle 3000 cd/mq per angoli > 65° (secondo EN 12464-1:2011).

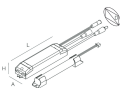


**ACCESSORI DI MONTAGGIO**

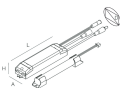
	KIT ALIMENTAZIONE L1200 5P BIA	<b>108921.01</b>
	THE PANEL: STAFFE PLAFONE 600/1200	<b>16213.99</b>
	THE PANEL: N.4 SOSP. SNODATE L3000	<b>16230.99</b>
	KIT ALIMENTAZIONE L3000 5P BIA	<b>108922.01</b>
	THE PANEL: KIT MOLLE INC.CART.600/1200	<b>16215.99</b>
	THE PANEL: N.2 GIUNTI+N.2 SOSP.L3000 AN.	<b>16227.96</b>
	BOX PER INST. PLAFONE THE PANEL 1200X300	<b>102087.01</b>
	THE PANEL 2: KIT BIN.1200X300 3P+DALI	<b>102056.01</b>
	THE PANEL: SNODO 300 BIANCO NO SOSP.	<b>16234.01</b>
	THE PANEL: N.2 GIUNTI NON SOSPESI	<b>16232.96</b>
	THE PANEL 2: KIT INST.INC.RAS.CART.1200	<b>102029.99</b>
	THE PANEL 2: KIT ANTIC. L3000 +MORS.	<b>102031.99</b>



THE PANEL: KIT SOSP.600/1200 CAVI 4X3MT

**16223.99****ACCESSORI DI EMERGENZA**

THE PANEL 2: EMER.INC.3H 10/54VDC

**1020A5.99**

THE PANEL 2: EMER.INC.1H 10/54VDC

**1020A4.99**