

## Caratteristiche

Uso: Interno  
 Tipo installazione: INCASSO IN CARTONGESSO, SOSPENSIONE, PLAFONE  
 Emissione: DIRETTA  
 Ottica: OPALE  
 Colore: BIANCO  
 Dimmerazione: PUSH, DALI  
 Emergenza: CON ACCESSORIO  
 L: 595mm  
 A: 595mm  
 H: 10mm  
 Garanzia: 5 anni  
 Peso: 2.8kg

## Dati tecnici

Potenza reale apparecchio: 39W  
 Flusso luminoso apparecchio: 3343lm  
 Flusso luminoso in emergenza: 1h: 12% / 3h: 5%  
 IP: 40  
 Classe di isolamento: I  
 Tensione di alimentazione: 950mA aliment.incluso  
 UGR: <19  
 IK: 07  
 SELV: Sì

## Sorgente

Sorgente luminosa: LED  
 Potenza sorgente: 35W  
 Flusso luminoso sorgente: 4020lm  
 Temperatura colore: 3000K  
 CRI: >80  
 Tolleranza colore: 3 Step MacAdam  
 LED lifespan: 50000h L80 B20

## Conformità

CEI EN 60598-1:2021 + A11:2023, CEI EN 60598-2-1:2022, CEI EN 60598-2-2:2012



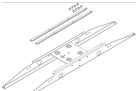


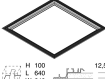

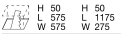

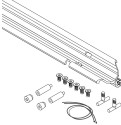


## Norme

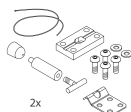
Rischio fotobiologico: GRUPPO RISCHIO 0 Apparecchio certificato in GRUPPO ESENTE DA RISCHI, in conformità alla normativa CEI EN 62471:2010-01, IEC TR 62778:2014.  
 CAM edilizia: Conforme al Decreto Ministeriale 23 giugno 2022 n.256.

## Luminanza media

Limite di luminanza in ambienti con videoterminali: Inferiore alle 3000 cd/mq per angoli > 65° (secondo EN 12464-1:2011).

## ACCESSORI DI MONTAGGIO

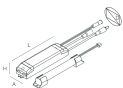
	KIT ALIMENTAZIONE L1200 5P BIA	108921.01
	BOX PER INST. PLAFONE THE PANEL 600X600	102086.01
	THE PANEL: STAFFE PLAFONE 600/1200	16213.99
	THE PANEL: N.4 SOSP. SNODATE L3000	16230.99
	KIT ALIMENTAZIONE L3000 5P BIA	108922.01
	THE PANEL 2: KIT INST.INC.RAS.CART.600	102028.99
	THE PANEL: KIT MOLLE INC.CART.600/1200	16215.99
	THE PANEL: N.2 GIUNTI+N.2 SOSP.L3000 AN.	16227.96
	THE PANEL: N.2 GIUNTI NON SOSPESI	16232.96
	THE PANEL: SNODO 600+N.2 SOSP.L3000 BIA.	16228.01
	THE PANEL 2: KIT BIN.600X600 3P+DALI	102055.01
	THE PANEL 2: KIT ANTIC. L3000 +MORS.	102031.99



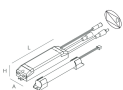
THE PANEL: N.2 GIUNTI SNODATI L3000

**16231.96**

THE PANEL: KIT SOSP.600/1200 CAVI 4X3MT

**16223.99****ACCESSORI DI EMERGENZA**

THE PANEL 2: EMER.INC.3H 10/54VDC

**1020A5.99**

THE PANEL 2: EMER.INC.1H 10/54VDC

**1020A4.99**