

Caratteristiche

Uso: Interno
Tipo installazione: INCASSO IN CARTONGESSO, SOSPENSIONE, PLAFONE
Emissione: DIRETTA
Ottica: MICROPRISMATIZZATO
Colore: BIANCO
Dimmerazione: ON/OFF
Emergenza: CON ACCESSORIO
L: 595mm
A: 595mm
H: 10mm
Garanzia: 5 anni
Peso: 2.8kg

Dati tecnici

Potenza reale apparecchio: 35W
Flusso luminoso apparecchio: 3435lm
Flusso luminoso in emergenza: 1h: 12% / 3h: 5%
IP: 40
Classe di isolamento: II
N° Driver per prodotto: 1
Tensione di alimentazione: 950mA aliment.incluso
UGR: <19
IK: IK07
SELV: Si

Sorgente

Sorgente luminosa: LED
Potenza sorgente: 32W
Flusso luminoso sorgente: 4600lm
Temperatura colore: 3000K
CRI: >90
Tolleranza colore: 3 Step MacAdam
LED lifespan: 50000h L80 B20

Conformità

CEI EN 60598-1:2021 + A11:2023, CEI EN 60598-2-1:2022, CEI EN 60598-2-2:2012

Norme

Rischio fotobiologico: GRUPPO RISCHIO 0 Apparecchio certificato in GRUPPO ESENTE DA RISCHI, in conformità alla normativa CEI EN 62471:2010-01, IEC TR 62778:2014.
CAM edilizia: Conforme al Decreto Ministeriale 23 giugno 2022 n.256.

Luminanza media

Limite di luminanza in ambienti con videoterminali: Inferiore alle 3000 cd/mq per angoli > 65° (secondo EN 12464-1:2011).

[Visualizza maggiori info sul prodotto](#)



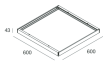
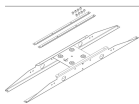
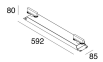
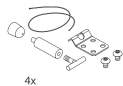
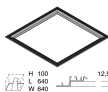
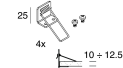




THE PANEL 2 MICROPRISMATICO

102062.01

novalux

ITALIAN LIGHTING DESIGN SINCE 1948

ACCESSORI DI MONTAGGIO

	BOX PER INST. PLAFONE THE PANEL 600X600	102086.01
	THE PANEL: STAFFE PLAFONE 600/1200	16213.99
	THE PANEL 2: KIT PER BIN.600X600 3P	102053.01
	THE PANEL: N.4 SOSP. SNODATE L3000	16230.99
	THE PANEL 2: KIT INST.INC.RAS.CART.600	102028.99
	THE PANEL: KIT MOLLE INC.CART.600/1200	16215.99
	THE PANEL: N.2 GIUNTI+N.2 SOSP.L3000 AN.	16227.96
	KIT ALIMENTAZIONE L1200 3P BIA	108919.01
	THE PANEL: N.2 GIUNTI NON SOSPESI	16232.96
	THE PANEL: SNODO 600+N.2 SOSP.L3000 BIA.	16228.01
	KIT ALIMENTAZIONE L3000 3P BIA	108920.01
	THE PANEL 2: KIT ANTIC. L3000 +MORS.	102031.99



Novalux S.r.l. via Marzabotto, 2 40050 Funo di Argelato (BO) Italy
Tel: +39 051 860558 · Fax +39 051 6647859 · Mail: info@novalux.it · P.IVA 00536541204 · novalux.com
Società soggetta ad attività di direzione e coordinamento da parte di SLV GmbH

La presente scheda tecnica è di proprietà di Novalux S.r.l., tutti i diritti riservati. Novalux S.r.l. si riserva il diritto di apportare modifiche senza preavviso alcuno.
Ultimo aggiornamento: 8/4/2025, 10:15:46

THE PANEL 2 MICROPRISMATICO

102062.01

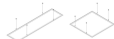
novalux

ITALIAN LIGHTING DESIGN SINCE 1948



THE PANEL: N.2 GIUNTI SNODATI L3000

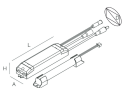
16231.96



THE PANEL: KIT SOSP.600/1200 CAVI 4X3MT

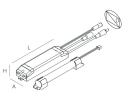
16223.99

ACCESSORI DI EMERGENZA



THE PANEL 2: EMER.INC.3H 10/54VDC

1020A5.99



THE PANEL 2: EMER.INC.1H 10/54VDC

1020A4.99



Novalux S.r.l. via Marzabotto, 2 40050 Funo di Argelato (BO) Italy
Tel: +39 051 860558 · Fax +39 051 6647859 · Mail: info@novalux.it · P.IVA 00536541204 · novalux.com
Società soggetta ad attività di direzione e coordinamento da parte di SLV GmbH

La presente scheda tecnica è di proprietà di Novalux S.r.l., tutti i diritti riservati. Novalux S.r.l. si riserva il diritto di apportare modifiche senza preavviso alcuno.
Ultimo aggiornamento: 8/4/2025, 10:15:46