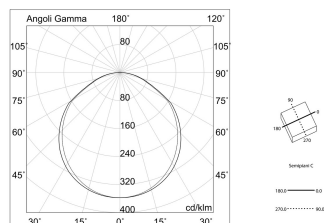
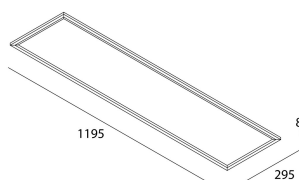


THE PANEL 2

102037.01

novalux
ITALIAN LIGHTING DESIGN SINCE 1948



Caratteristiche

Uso: Interno
Tipo installazione: INCASSO IN CARTONGESSO, SOSPENSIONE, PLAFONE
Emissione: DIRETTA
Ottica: OPALE
Colore: BIANCO
Dimmerazione: 1-10V, PUSH, DALI
Emergenza: CON ACCESSORIO
L: 1195mm
A: 295mm
H: 10mm
Garanzia: 5 anni
Peso: 3kg

Dati tecnici

Potenza reale apparecchio: 39W
Flusso luminoso apparecchio: 3343lm
Flusso luminoso in emergenza: 17%
IP: 40
Classe di isolamento: I
Tensione di alimentazione: 950mA aliment.incluso
UGR: <19
IK: IK07
SELV: Sì

Sorgente

Sorgente luminosa: LED
Potenza sorgente: 35W
Flusso luminoso sorgente: 4020lm
Temperatura colore: 3000K
CRI: >80
LED lifespan: 50000h L80 B20

Conformità

CEI EN 60598-1:2015 + A11:2009. IEC 60598-2:2015 2-1, 2-2

Norme

Rischio fotobiologico: GRUPPO RISCHIO 0 Apparecchio certificato in GRUPPO ESENTE DA RISCHI, in conformità alla normativa CEI EN 62471:2010-01, IEC TR 62778:2014.

[Visualizza maggiori info sul prodotto](#)



Novalux S.r.l. via Marzabotto, 2 40050 Funo di Argelato (BO) Italy
Tel: +39 051 860558 · Fax +39 051 6647859 · Mail: info@novalux.it · P.IVA 00536541204 · novalux.com
Società soggetta ad attività di direzione e coordinamento da parte di SLV GmbH

La presente scheda tecnica è di proprietà di Novalux S.r.l., tutti i diritti riservati. Novalux S.r.l. si riserva il diritto di apportare modifiche senza preavviso alcuno.

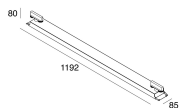
THE PANEL 2

102037.01

novalux

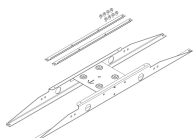
ITALIAN LIGHTING DESIGN SINCE 1948

ACCESSORI DI MONTAGGIO



THE PANEL 2: KIT BIN.1200X300 3P+DALI

102056.01



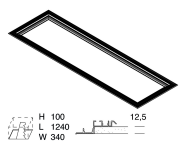
THE PANEL: STAFFE PLAFONE 600/1200

16213.99



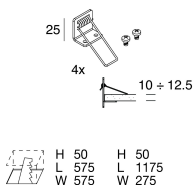
THE PANEL 2: KIT ANTIC. L3000 +MORS.

102031.99



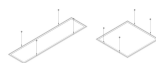
THE PANEL 2: KIT INST.INC.RAS.CART.1200

102029.99



THE PANEL: KIT MOLLE INC.CART.600/1200

16215.99



THE PANEL: KIT SOSP.600/1200 CAVI 4X3MT

16223.99



Novalux S.r.l. via Marzabotto, 2 40050 Funo di Argelato (BO) Italy
Tel: +39 051 860558 · Fax +39 051 6647859 · Mail: info@novalux.it · P.IVA 00536541204 · novalux.com
Società soggetta ad attività di direzione e coordinamento da parte di SLV GmbH

La presente scheda tecnica è di proprietà di Novalux S.r.l., tutti i diritti riservati. Novalux S.r.l. si riserva il diritto di apportare modifiche senza preavviso alcuno.

THE PANEL 2

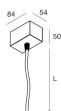
102037.01

novalux
ITALIAN LIGHTING DESIGN SINCE 1948



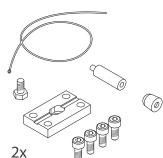
KIT ALIMENTAZIONE L1200 5P BIA

108921.01



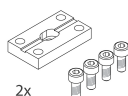
KIT ALIMENTAZIONE L3000 5P BIA

108922.01



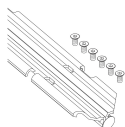
THE PANEL: N.2 GIUNTI+N.2 SOSP.L3000 AN.

16227.96



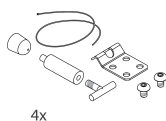
THE PANEL: N.2 GIUNTI NON SOSPESI

16232.96



THE PANEL: SNODO 300 BIANCO NO SOSP.

16234.01



THE PANEL: N.4 SOSP. SNODATE L3000

16230.99



Novalux S.r.l. via Marzabotto, 2 40050 Funo di Argelato (BO) Italy
Tel: +39 051 860558 · Fax +39 051 6647859 · Mail: info@novalux.it · P.IVA 00536541204 · novalux.com
Società soggetta ad attività di direzione e coordinamento da parte di SLV GmbH

La presente scheda tecnica è di proprietà di Novalux S.r.l., tutti i diritti riservati. Novalux S.r.l. si riserva il diritto di apportare modifiche senza preavviso alcuno.