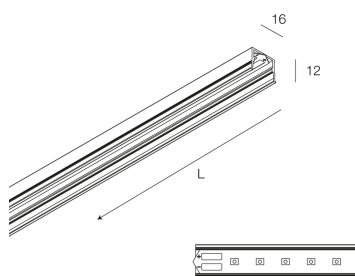



# L-16 SYSTEM

101523.02 + 101530.02

L-16 SYS: MOD.LED 3K 24V 5,3W L306 NE + L-16 SYS: MOD.M/O OV L306 NE

**novalux**  
ITALIAN LIGHTING DESIGN SINCE 1948



## Caratteristiche

Uso: Interno  
Tipo installazione: BINARIO  
Emissione: DIRETTA  
Colore: NERO  
Dimmerazione: CON ACCESSORIO  
Emergenza: CON ACCESSORIO  
L: 306mm  
A: 16mm  
H: 12mm  
Made in: ITALY  
Garanzia: 5 anni

## Dati tecnici

Potenza reale apparecchio: 10W  
Flusso luminoso apparecchio: 768lm  
IP: 20  
Classe di isolamento: III  
Tensione di alimentazione: 24 Vdc  
UGR: <19  
SELV: Sì

## Sorgente

Sorgente luminosa: LED  
Potenza sorgente: 10W  
Flusso luminoso sorgente: 1080lm  
Temperatura colore: 3000K  
CRI: >90  
Tolleranza colore: 3 Step MacAdam  
LED lifespan: 50000h L80 B20

## Conformità

CEI EN 60598-1:2021 + A11:2023, CEI EN 60598-2-1:2022

## Norme

Rischio fotobiologico: GRUPPO RISCHIO 0 Apparecchio certificato in GRUPPO ESENTE DA RISCHI, in conformità alla normativa CEI EN 62471:2010-01, IEC TR 62778:2014.  
CAM edilizia: Conforme al Decreto Ministeriale 23 giugno 2022 n.256.

[Visualizza maggiori info sul prodotto](#)



Novalux S.r.l. via Marzabotto, 2 40050 Funo di Argelato (BO) Italy  
Tel: +39 051 860558 · Fax +39 051 6647859 · Mail: info@novalux.it · P.IVA 00536541204 · novalux.com  
Società soggetta ad attività di direzione e coordinamento da parte di SLV GmbH

La presente scheda tecnica è di proprietà di Novalux S.r.l., tutti i diritti riservati. Novalux S.r.l. si riserva il diritto di apportare modifiche senza preavviso alcuno.  
Ultimo aggiornamento: 8/4/2025, 10:36:32

# L-16 SYSTEM

101523.02 + 101530.02

L-16 SYS: MOD.LED 3K 24V 5,3W L306 NE + L-16 SYS: MOD.M/O OV L306 NE

**novalux**  
ITALIAN LIGHTING DESIGN SINCE 1948

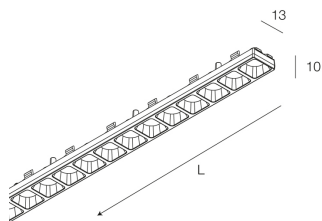


## Caratteristiche

Uso: Interno  
Fascio: 25°+60  
Colore: NERO  
L: 280mm  
A: 13mm  
H: 10mm  
Made in: ITALY  
Garanzia: 5 anni

## Dati tecnici

IP: 20  
UGR: <19  
SELV: No



Novalux S.r.l. via Marzabotto, 2 40050 Funo di Argelato (BO) Italy  
Tel: +39 051 860558 · Fax +39 051 6647859 · Mail: info@novalux.it · P.IVA 00536541204 · novalux.com  
Società soggetta ad attività di direzione e coordinamento da parte di SLV GmbH

La presente scheda tecnica è di proprietà di Novalux S.r.l., tutti i diritti riservati. Novalux S.r.l. si riserva il diritto di apportare modifiche senza preavviso alcuno.  
Ultimo aggiornamento: 8/4/2025, 10:36:32

# L-16 SYSTEM

101523.02 + 101530.02

L-16 SYS: MOD.LED 3K 24V 5,3W L306 NE + L-16 SYS: MOD.M/O OV L306 NE

**novalux**  
ITALIAN LIGHTING DESIGN SINCE 1948

## ACCESSORI DI COMPLETAMENTO

	L-16 SYS: K.ALIM.MOD. NE	101550.02
	L-16 SYS: K.GIUN.MOD-STRIP NE	101551.02
	L-16 SYS: K.GIUN.MOD-MOD NE	101552.02
	L-16 SYS: K.ALIM/GIUN.ANG. NE	101553.02

## ACCESSORI DI MONTAGGIO

	L-16 SYS: ESTRATTORE M.LED/BIN.	101554.99
---	---------------------------------	-----------



Novalux S.r.l. via Marzabotto, 2 40050 Funo di Argelato (BO) Italy  
Tel: +39 051 860558 · Fax +39 051 6647859 · Mail: info@novalux.it · P.IVA 00536541204 · novalux.com  
Società soggetta ad attività di direzione e coordinamento da parte di SLV GmbH

La presente scheda tecnica è di proprietà di Novalux S.r.l., tutti i diritti riservati. Novalux S.r.l. si riserva il diritto di apportare modifiche senza preavviso alcuno.  
Ultimo aggiornamento: 8/4/2025, 10:36:32