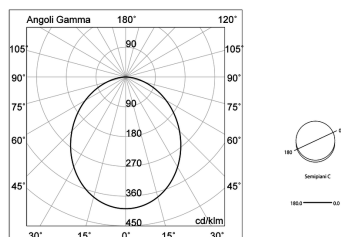


▽ 210-215 X 210-215mm



## Caractéristiques

Utilisation: Intérieur  
Type installation: ENCASTRABLE EN PLAQUE DE PLÂTRE  
Émission: DIRECTE  
Optique: OPALE  
Faisceau: 100°  
Couleur: BLANC  
Variation: AVEC ACCESSOIRE  
Urgence: AVEC ACCESSOIRE  
L: 230mm  
A: 230mm  
H: 28mm  
Garantie: 5 ans  
Poids: 0.73kg

## Données techniques

Puissance réelle lumineuse: 23W  
Flux lumineux lumineuse: 2110lm  
Flux lumineux en urgence: 1h: 22% / 3h: 9%  
IP: 40  
Classe d'isolation: II  
Tension d'alimentation: 220-240V 50/60Hz  
SELV: Si

## La source

Source lumineuse: LED  
Puissance source: 20W  
Température couleur: 3000K  
IRC: >90  
Durée de vie LED: 50000h L80 B20

## Conformité

CEI EN 60598-1:2021 + A11:2023, CEI EN 60598-2-1:2022, CEI EN 60598-2-2:2012

## Normes

Risque photobiologique: GROUPE DE RISQUE 0Équipement certifié dans le GROUPE SANS RISQUE, selon la norme IEC EN 62471:2010-01, IEC TR 62778:2014.  
CAM bâtiment: Conforme au CAM EDILIZIA (critères environnementaux minimum) du décret ministériel italien du 23 juin 2022 n.256.

[Voir plus d'informations sur le produit](#)

## ACCESSOIRES À LUMINOSITÉ RÉGLABLE

---



ALIM. LED 25W 350MA/2-50V DALI/PUSH

**101333.99**

---

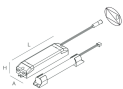


ALIM. LED DALI/PUSH 21W/350MA 20-60V

**101323.99**

## ACCESSOIRES D'URGENCE

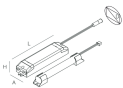
---



KIT EMERGENZA 3H 10V-54V

**18005.99**

---



KIT EMERGENZA 1H 10V-54V

**18004.99**