

Caractéristiques

Utilisation: Intérieur
Type installation: APPLIQUE MURALE, TERRE, SUSPENSION, PLAFONNIER
Émission: ORIENTABLE
Optique: OPALE
Faisceau: 360°
Couleur: NOIR
Variation: AVEC ACCESSOIRE
Urgence: NO
L: 492mm
ø: 30mm
Garantie: 5 ans
Poids: 0.33kg

Données techniques

Puissance réelle lumineuse: 8W
Flux lumineux lumineuse: 553lm
IP: 40
Classe d'isolation: III
Tension d'alimentation: 48 Vdc
SELV: Si

La source

Source lumineuse: LED
Puissance source: 8W
Température couleur: 3000K
IRC: >90
Tolérance couleur: 3 Step MacAdam
Durée de vie LED: 50000h L80 B20

Conformité

CEI EN 60598-1:2021 + A11:2023, CEI EN 60598-2-1:2022










Normes

Risque photobiologique: GROUPE DE RISQUE 0 Équipement certifié dans le GROUPE SANS RISQUE, selon la norme IEC EN 62471:2010-01, IEC TR 62778:2014.
CAM bâtiment: Conforme au CAM EDILIZIA (critères environnementaux minimum) du décret ministériel italien du 23 juin 2022 n.256.

[LIMITLESS: Voir plus d'informations sur le produit](#)



ACCESSOIRES COMPLÉMENTAIRES

	LIMITLESS: TESTATA-V NE	115718.02
	LIMITLESS: TESTATA-V CABLATA NE	115719.02
	LIMITLESS: TESTATA-O NE	115720.02
	LIMITLESS: TESTATA-O CABLATA NE	115721.02
	LIMITLESS: TESTATA-O DECO NE	115722.02
	LIMITLESS: TESTATA-O DECO CABLATA NE	115723.02
	LIMITLESS: TESTATA-PL NE	115724.02
	LIMITLESS: TESTATA-PL CABLATA NE	115725.02
	LIMITLESS: TESTATA-PL GIUNTI NE	115726.02
	LIMITLESS: TESTATA-PL CABLATA GIUNTI NE	115727.02
	LIMITLESS: TESTATA-PL REGOLAB. NE	115728.02



LIMITLESS: GIUNTO 3 VIE 120-O CABL. NE

115741.02



LIMITLESS: GIUNTO 3 VIE 3D NE

115742.02



LIMITLESS: GIUNTO 3 VIE 3D CABL. NE

115743.02



LIMITLESS: GIUNTO 4 VIE 90 NE

115744.02



LIMITLESS: GIUNTO 4 VIE 90 CABL. NE

115745.02



LIMITLESS: GIUNTO 4 VIE 3D NE

115746.02



LIMITLESS: GIUNTO 4 VIE 3D CABL. NE

115747.02



LIMITLESS: GIUNTO 5 VIE 3D NE

115748.02



LIMITLESS: COPPIA TAPPI DI CHIUSURA NE

115749.02

ACCESSOIRES DE MONTAGE



LIMITLESS: STAFFA FISSAGGIO PLAFONE NE

115750.02



LIMITLESS: CAVO DI SOSPENSIONE 3000 NE

115751.02

LIMITLESS: ROSONE ALIM. REMOTA NE

115752.02



LIMITLESS

115701.02

novalux
ITALIAN LIGHTING DESIGN SINCE 1948




Novalux S.r.l. via Marzabotto, 2 40050 Funo di Argelato (BO) Italie
Tél: +39 051 860558 · Fax +39 051 6647859 · E-mail: info@novalux.it · N° TVA IT00536541204 · novalux.com
Entreprise soumise à la direction et à la coordination de SLV GmbH

Cette fiche technique est la propriété de Novalux S.r.l., tous droits réservés. Novalux S.r.l. se réserve le droit d'apporter des modifications sans préavis.
Dernière actualisation: 29/5/2026, 19:28:14

ACCESSOIRES ÉLECTRIQUES

	LIMITLESS: ROSONE SOSP. 96W-48V NE	115753.02
	LIMITLESS: ROSONE SOSP. 250W-48V NE	115754.02
	LIMITLESS: KIT ALIM. TERRA 100W-48V NE	115756.02
	LIMITLESS: ROSONE PLAF. 96W-48V NE	115757.02
	LIMITLESS: ROSONE PLAF. 250W-48V NE	115758.02

ACCESSOIRES À LUMINOSITÉ RÉGLABLE

	LIMITLESS: ROSONE SOSP. DALI 150W-48V NE	115755.02
	LIMITLESS: ROSONE PLAF. DALI 150W-48V NE	115759.02