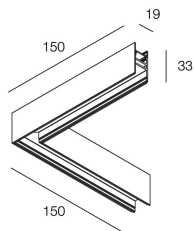


B-16 SYSTEM

114903.02

novalux
ITALIAN LIGHTING DESIGN SINCE 1948



Caractéristiques

Utilisation: Intérieur
Type installation: SUSPENSION
Émission: DIRECTE/INDIRECTE
Optique: OPALE
Couleur: NOIR
L: 150X150mm
A: 19mm
H: 33mm
Fabriqué en: ITALY
Garantie: 5 ans
Poids: 0.35kg

Données techniques

SELV: No

[B-16 SYSTEM: Voir plus d'informations sur le produit](#)



Novalux S.r.l. via Marzabotto, 2 40050 Funo di Argelato (BO) Italie
Tél: +39 051 860558 · Fax +39 051 6647859 · E-mail: info@novalux.it · N° TVA IT00536541204 · novalux.com
Entreprise soumise à la direction et à la coordination de SLV GmbH


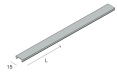
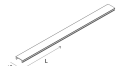
Cette fiche technique est la propriété de Novalux S.r.l., tous droits réservés. Novalux S.r.l. se réserve le droit d'apporter des modifications sans préavis.
Dernière actualisation: 29/5/2026, 19:28:12

B-16 SYSTEM

114903.02

novalux
ITALIAN LIGHTING DESIGN SINCE 1948

ÉCRANS

	L-16 SYS: DIFF. OPALE L=6000	101521.99
	L-16 SYS: DIFF. NERO L=6000	101522.99
	B-16 SYS: DIFFUSORE OPALE DIRETTA L=2000	114907.99

ACCESSOIRES COMPLÉMENTAIRES

	L-16 SYS: ALIM. CENTRALE NE	101557.02
	L-16 SYS: TESTATA CHIUSURA NE	101561.02
	B-16 SYS: GIUNTO PER UNIONE PROFILI	114905.99
	L-16 SYS: SCH.CIECO L2000 NE	101555.02
	B-16 SYS: TESTATA + ADATTATORE NERO 2PZ	114906.02
	L-16 SYS: CONNET. ANGOLARE MOD/MOD NE	101559.02
	L-16 SYS: TESTATA ALIM. NE	101556.02



Novalux S.r.l. via Marzabotto, 2 40050 Funo di Argelato (BO) Italie
Tél: +39 051 860558 · Fax +39 051 6647859 · E-mail: info@novalux.it · N° TVA IT00536541204 · novalux.com
Entreprise soumise à la direction et à la coordination de SLV GmbH

Cette fiche technique est la propriété de Novalux S.r.l., tous droits réservés. Novalux S.r.l. se réserve le droit d'apporter des modifications sans préavis.
Dernière actualisation: 29/5/2026, 19:28:12

B-16 SYSTEM

114903.02

novalux
ITALIAN LIGHTING DESIGN SINCE 1948



L-16 SYS: CONNET. STRIPLED/MOD NE

101560.02



B-16 SYS: KIT ALIMENTAZIONE 1-2 ACCENSIONI

114910.99



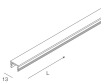
L-16 SYS: ESTRATTORE M.LED/BIN.

101554.99



L-16 SYS: CONNET. LINEARE MOD/MOD NE

101558.02



L-16 SYS: SCH.CIECO L1374

101541.02

ACCESSOIRES DE MONTAGE



ROSONE 4X1,5 QDR 3000 NERO

109009.02



B-16 SYS: MOLLA+CAVO SOSP.COMPLETA 2PZ

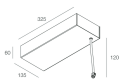
114904.99

ACCESSOIRES ÉLECTRIQUES



P-30: ROSONE SOSPENS. DALI. 100W-24V NE

1058E2.02



B-16: ROSONE 24V 200W DA/PU 2 ACCENSIONI

114909.02



B-16: ROSONE 24V 100W+100W 2 ACCENSIONI

114908.02



P-30: ROSONE SOSPENSIONE 100W-24V NE

1058D1.02



Novalux S.r.l. via Marzabotto, 2 40050 Funo di Argelato (BO) Italie
Tél: +39 051 860558 · Fax +39 051 6647859 · E-mail: info@novalux.it · N° TVA IT00536541204 · novalux.com
Entreprise soumise à la direction et à la coordination de SLV GmbH

Cette fiche technique est la propriété de Novalux S.r.l., tous droits réservés. Novalux S.r.l. se réserve le droit d'apporter des modifications sans préavis.
Dernière actualisation: 29/5/2026, 19:28:12