

# B-16 SYSTEM

114902.02

**novalux**  
ITALIAN LIGHTING DESIGN SINCE 1948



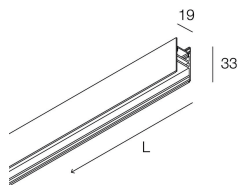
## Caractéristiques

Utilisation: Intérieur  
Type installation: SUSPENSION  
Émission: DIRECTE/INDIRECTE  
Optique: OPALE  
Couleur: NOIR  
L: 2000mm  
A: 19mm  
H: 33mm  
Fabriqué en: ITALY  
Garantie: 5 ans  
Poids: 1kg

## Données techniques

SELV: No

[B-16 SYSTEM: Voir plus d'informations sur le produit](#)



Novalux S.r.l. via Marzabotto, 2 40050 Funo di Argelato (BO) Italie  
Tél: +39 051 860558 · Fax +39 051 6647859 · E-mail: info@novalux.it · N° TVA IT00536541204 · novalux.com  
Entreprise soumise à la direction et à la coordination de SLV GmbH


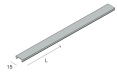
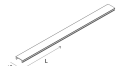
Cette fiche technique est la propriété de Novalux S.r.l., tous droits réservés. Novalux S.r.l. se réserve le droit d'apporter des modifications sans préavis.  
Dernière actualisation: 29/5/2026, 19:28:11

# B-16 SYSTEM

114902.02

**novalux**  
ITALIAN LIGHTING DESIGN SINCE 1948

## ÉCRANS

	L-16 SYS: DIFF. OPALE L=6000	101521.99
	L-16 SYS: DIFF. NERO L=6000	101522.99
	B-16 SYS: DIFFUSORE OPALE DIRETTA L=2000	114907.99

## ACCESSOIRES COMPLÉMENTAIRES

	L-16 SYS: ALIM. CENTRALE NE	101557.02
	L-16 SYS: TESTATA CHIUSURA NE	101561.02
	B-16 SYS: GIUNTO PER UNIONE PROFILI	114905.99
	L-16 SYS: SCH.CIECO L2000 NE	101555.02
	B-16 SYS: TESTATA + ADATTATORE NERO 2PZ	114906.02
	L-16 SYS: CONNET. ANGOLARE MOD/MOD NE	101559.02
	L-16 SYS: TESTATA ALIM. NE	101556.02



Novalux S.r.l. via Marzabotto, 2 40050 Funo di Argelato (BO) Italie  
Tél: +39 051 860558 · Fax +39 051 6647859 · E-mail: info@novalux.it · N° TVA IT00536541204 · novalux.com  
Entreprise soumise à la direction et à la coordination de SLV GmbH

Cette fiche technique est la propriété de Novalux S.r.l., tous droits réservés. Novalux S.r.l. se réserve le droit d'apporter des modifications sans préavis.  
Dernière actualisation: 29/5/2026, 19:28:11

# B-16 SYSTEM

114902.02

**novalux**  
ITALIAN LIGHTING DESIGN SINCE 1948



L-16 SYS: CONNET. STRIPLED/MOD NE

**101560.02**



B-16 SYS: KIT ALIMENTAZIONE 1-2 ACCENSIONI

**114910.99**



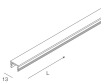
L-16 SYS: ESTRATTORE M.LED/BIN.

**101554.99**



L-16 SYS: CONNET. LINEARE MOD/MOD NE

**101558.02**



L-16 SYS: SCH.CIECO L1374

**101541.02**

## ACCESSOIRES DE MONTAGE



ROSONE 4X1,5 QDR 3000 NERO

**109009.02**



B-16 SYS: MOLLA+CAVO SOSP.COMPLETA 2PZ

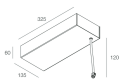
**114904.99**

## ACCESSOIRES ÉLECTRIQUES



P-30: ROSONE SOSPENS. DALI. 100W-24V NE

**1058E2.02**



B-16: ROSONE 24V 200W DA/PU 2 ACCENSIONI

**114909.02**



B-16: ROSONE 24V 100W+100W 2 ACCENSIONI

**114908.02**



P-30: ROSONE SOSPENSIONE 100W-24V NE

**1058D1.02**



Novalux S.r.l. via Marzabotto, 2 40050 Funo di Argelato (BO) Italie  
Tél: +39 051 860558 · Fax +39 051 6647859 · E-mail: info@novalux.it · N° TVA IT00536541204 · novalux.com  
Entreprise soumise à la direction et à la coordination de SLV GmbH

Cette fiche technique est la propriété de Novalux S.r.l., tous droits réservés. Novalux S.r.l. se réserve le droit d'apporter des modifications sans préavis.  
Dernière actualisation: 29/5/2026, 19:28:11