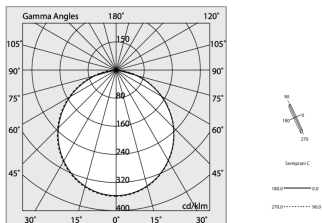
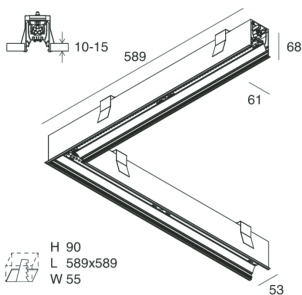



# HERO C

108813.02 + 108908.99

HERO C: ANG.SX 24W 2.7K 593 NE + HERO: ANG.N.2 DIFF.OPALE PER 589

**novalux**  
ITALIAN LIGHTING DESIGN SINCE 1948



## Caractéristiques

Utilisation: Intérieur  
Type installation: ENCASTRABLE EN PLAQUE DE PLÂTRE  
Émission: DIRECTE  
Optique: OPALE  
Couleur: NOIR  
Variation: ON/OFF  
Urgence: NO  
L: 589x589mm  
A: 61mm  
H: 68mm  
Fabriqué en: ITALY  
Garantie: 5 ans  
Poids: 2.1kg

## Données techniques

Puissance réelle lumineuse: 28.5W  
Flux lumineux lumineuse: 1909lm  
IP: 40  
Classe d'isolation: I  
N° de driver par produit: 1  
Tension d'alimentation: 220-240V 50/60Hz  
SELV: Si

## La source

Source lumineuse: LED  
Puissance source: 24W  
Température couleur: 2700K  
IRC: >90  
Tolérance couleur: 3 Step MacAdam  
Durée de vie LED: 50000h L90 B10

## Conformité

CEI EN 60598-1:2021 + A11:2023, CEI EN 60598-2-1:2022, CEI EN 60598-2-2:2012

## Normes

Risque photobiologique: GROUPE DE RISQUE 0 Équipement certifié dans le GROUPE SANS RISQUE, selon la norme IEC EN 62471:2010-01, IEC TR 62778:2014.  
CAM bâtiment: Conforme au CAM EDILIZIA (critères environnementaux minimum) du décret ministériel italien du 23 juin 2022 n.256.

[HERO C: Voir plus d'informations sur le produit](#)



Novalux S.r.l. via Marzabotto, 2 40050 Funo di Argelato (BO) Italie  
Tél: +39 051 860558 · Fax +39 051 6647859 · E-mail: info@novalux.it · N° TVA IT00536541204 · novalux.com  
Entreprise soumise à la direction et à la coordination de SLV GmbH

Cette fiche technique est la propriété de Novalux S.r.l., tous droits réservés. Novalux S.r.l. se réserve le droit d'apporter des modifications sans préavis.  
Dernière actualisation: 6/8/2025, 15:56:40

# HERO C

108813.02 + 108908.99

HERO C: ANG.SX 24W 2.7K 593 NE + HERO: ANG.N.2 DIFF.OPALE PER 589



**novalux**  
ITALIAN LIGHTING DESIGN SINCE 1948

## Caractéristiques

Utilisation: Intérieur

Optique: OPALE

L: 589x589mm

A: 48mm

H: 6mm

Fabriqué en: ITALY

Garantie: 5 ans

Poids: 0.2kg



## Données techniques

IP: 40



Novalux S.r.l. via Marzabotto, 2 40050 Funo di Argelato (BO) Italie  
Tél: +39 051 860558 · Fax +39 051 6647859 · E-mail: info@novalux.it · N° TVA IT00536541204 · novalux.com  
Entreprise soumise à la direction et à la coordination de SLV GmbH

Cette fiche technique est la propriété de Novalux S.r.l., tous droits réservés. Novalux S.r.l. se réserve le droit d'apporter des modifications sans préavis.  
Dernière actualisation: 6/8/2025, 15:56:40

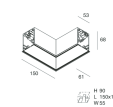
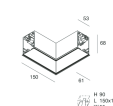
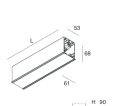
# HERO C

108813.02 + 108908.99

HERO C: ANG.SX 24W 2.7K 593 NE + HERO: ANG.N.2 DIFF.OPALE PER 589

**novalux**  
ITALIAN LIGHTING DESIGN SINCE 1948

## ACCESSOIRES COMPLÉMENTAIRES

 <p>Technical drawing showing a perspective view of a rectangular lighting fixture with dimensions L, W, and H. A small inset shows a top-down view with dimensions L, W, and H. Below the drawing is a small logo and the text 'H 20 L 138 W 55'.</p>	HERO C: MOD.CIECO 250 NE	108852.02
 <p>Technical drawing showing a perspective view of an L-shaped lighting fixture with dimensions L, W, and H. A small inset shows a top-down view with dimensions L, W, and H. Below the drawing is a small logo and the text 'H 20 L 100-150 W 55'.</p>	HERO C: MOD.CIECO ANG.SX 150 NE	108853.02
 <p>Technical drawing showing a perspective view of an L-shaped lighting fixture with dimensions L, W, and H. A small inset shows a top-down view with dimensions L, W, and H. Below the drawing is a small logo and the text 'H 20 L 100-150 W 55'.</p>	HERO C: MOD.CIECO ANG.DX 150 NE	108854.02
 <p>Technical drawing showing a perspective view of a rectangular lighting fixture with dimensions L, W, and H. A small inset shows a top-down view with dimensions L, W, and H. Below the drawing is a small logo and the text 'H 20 L 138 W 55'.</p>	HERO C: MOD.CIECO 1120 NE	108855.02
 <p>Technical drawing showing a perspective view of a rectangular lighting fixture with dimensions L, W, and H. A small inset shows a top-down view with dimensions L, W, and H. Below the drawing is a small logo and the text 'H 20 L 138 W 55'.</p>	HERO C: MOD.CIECO 1400 NE	108856.02
 <p>Technical drawing showing a perspective view of a rectangular lighting fixture with dimensions L, W, and H. A small inset shows a top-down view with dimensions L, W, and H. Below the drawing is a small logo and the text 'H 20 L 138 W 55'.</p>	HERO C: MOD.CIECO 1680 NE	108857.02



Novalux S.r.l. via Marzabotto, 2 40050 Funo di Argelato (BO) Italie  
Tél: +39 051 860558 · Fax +39 051 6647859 · E-mail: info@novalux.it · N° TVA IT00536541204 · novalux.com  
Entreprise soumise à la direction et à la coordination de SLV GmbH

Cette fiche technique est la propriété de Novalux S.r.l., tous droits réservés. Novalux S.r.l. se réserve le droit d'apporter des modifications sans préavis.  
Dernière actualisation: 6/8/2025, 15:56:40