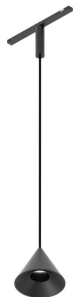


L-16 TRACK

108575.02

novalux
ITALIAN LIGHTING DESIGN SINCE 1948



Caractéristiques

Utilisation: Intérieur
Type installation: RAIL
Émission: DIRECTE
Optique: SPOT
Faisceau: 50°
Couleur: NOIR
Variation: DALI
Urgence: NO
H: 78mm
ø: Ø90
Garantie: 5 ans
Poids: 0.32kg

Données techniques

Puissance réelle lumineuse: 9W
Flux lumineux lumineuse: 482lm
IP: 20
Classe d'isolation: III
N° de driver par produit: 1
Tension d'alimentation: 48 Vdc
SELV: Si

La source

Source lumineuse: LED
Puissance source: 7W
Température couleur: 4000K
IRC: >90
Tolérance couleur: 3 Step MacAdam
Durée de vie LED: 30000h L70 B20

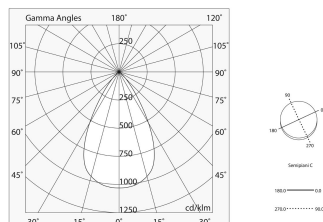
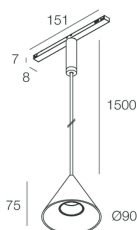
Conformité

CEI EN 60598-1:2021 + A11:2023, CEI EN 60598-2-1:2022

Normes

Risque photobiologique: GROUPE DE RISQUE 1 Appareil certifié en RG1 - Groupe de risque 1 (faible) - Pas de danger en raison de la limitation de l'émission de rayonnement inhérente au produit selon la norme IEC EN 62471:2010-01, IEC TR 62778:2014.

[L-16 TRACK: Voir plus d'informations sur le produit](#)



Novalux S.r.l. via Marzabotto, 2 40050 Funo di Argelato (BO) Italie
Tél: +39 051 860558 · Fax +39 051 6647859 · E-mail: info@novalux.it · N° TVA IT00536541204 · novalux.com
Entreprise soumise à la direction et à la coordination de SLV GmbH

Cette fiche technique est la propriété de Novalux S.r.l., tous droits réservés. Novalux S.r.l. se réserve le droit d'apporter des modifications sans préavis.
Dernière actualisation: 6/8/2025, 15:01:29