

P-30 PCB

105866.20

novalux
ITALIAN LIGHTING DESIGN SINCE 1948



Caractéristiques

Utilisation: Intérieur
Type installation: SUSPENSION, PLAFONNIER
Émission: ORIENTABLE
Optique: SPOT
Faisceau: 40°
Couleur: CAFÉ
Variation: ON/OFF
Urgence: NO
L: 800mm
A: 31mm
H: 31mm
Fabriqué en: ITALY
Garantie: 5 ans

Données techniques

Puissance réelle lumineuse: 28W
Flux lumineux lumineuse: 2156lm
IP: 20
Classe d'isolation: I
N° de driver par produit: 1
Tension d'alimentation: 220-240V 50/60Hz
SELV: Si

La source

Source lumineuse: LED
Puissance source: 24W
Température couleur: 4000K
IRC: >90
Tolérance couleur: 2 Step MacAdam
Durée de vie LED: 50000h L80 B20

Conformité

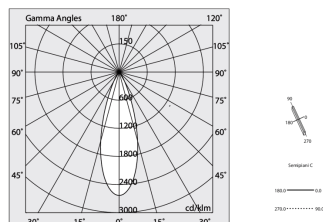
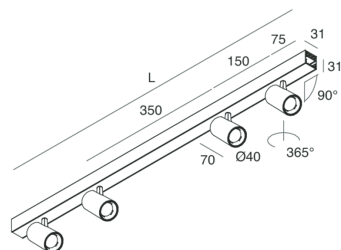
CEI EN 60598-1:2021 + A11:2023, CEI EN 60598-2-1:2022

Normes

Risque photobiologique: GROUPE DE RISQUE 1 Appareil certifié en RG1 - Groupe de risque 1 (faible) - Pas de danger en raison de la limitation de l'émission de rayonnement inhérente au produit selon la norme IEC EN 62471:2010-01, IEC TR 62778:2014.

CAM bâtiment: Conforme au CAM EDILIZIA (critères environnementaux minimum) du décret ministériel italien du 23 juin 2022 n.256.

[P-30 PCB: Voir plus d'informations sur le produit](#)



Novalux S.r.l. via Marzabotto, 2 40050 Funo di Argelato (BO) Italie
Tél: +39 051 860558 · Fax +39 051 6647859 · E-mail: info@novalux.it · N° TVA IT00536541204 · novalux.com
Entreprise soumise à la direction et à la coordination de SLV GmbH


Cette fiche technique est la propriété de Novalux S.r.l., tous droits réservés. Novalux S.r.l. se réserve le droit d'apporter des modifications sans préavis.
Dernière actualisation: 6/8/2025, 15:07:06

P-30 PCB



105866.20

novalux
ITALIAN LIGHTING DESIGN SINCE 1948

ACCESSOIRES COMPLÉMENTAIRES

	P-30: SNODO 3P PER PCB/STRIP CAFFE	105853.20
	P-30: COVER ANGOLO L CAFFE	103329.20
	P-30: TESTATA PER INSTALL.VERT. CAF	1058D8.20
	P-30: ANGOLO T PLAFONE-SOSP CAFFE	103331.20
	P-30: SNODO NO CAVI CAFFE	105854.20
	P-30: COVER ANGOLO T CAFFE	103333.20
	P-30: ANGOLO L PLAFONE-SOSP-PARETE CAFFE	103327.20
	P-30: TESTATE PLAF/SOSP/PAR/SPOT CAFFE	103361.20

ACCESSOIRES DE MONTAGE

	P-30: ROSONE LATER. ALIM L=1200 3P BIA	103320.01
	P-30: CAVO DI SOSPENSIONE	103318.99



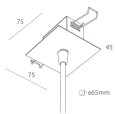
Novalux S.r.l. via Marzabotto, 2 40050 Funo di Argelato (BO) Italie
Tél: +39 051 860558 · Fax +39 051 6647859 · E-mail: info@novalux.it · N° TVA IT00536541204 · novalux.com
Entreprise soumise à la direction et à la coordination de SLV GmbH

Cette fiche technique est la propriété de Novalux S.r.l., tous droits réservés. Novalux S.r.l. se réserve le droit d'apporter des modifications sans préavis.
Dernière actualisation: 6/8/2025, 15:07:06

P-30 PCB

105866.20

novalux
ITALIAN LIGHTING DESIGN SINCE 1948



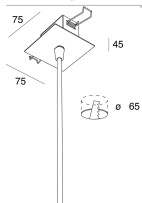
P-30: ROSONE QDR CARTON. L1200 3P CAFFE

103319.20



P-30: ROSONE LATER. ALIM L1200 3P CAFFE

103320.20



P-30: ROSONE QDR CARTON. L=1200 3P BIA

103319.01



Novalux S.r.l. via Marzabotto, 2 40050 Funo di Argelato (BO) Italie
Tél: +39 051 860558 · Fax +39 051 6647859 · E-mail: info@novalux.it · N° TVA IT00536541204 · novalux.com
Entreprise soumise à la direction et à la coordination de SLV GmbH

Cette fiche technique est la propriété de Novalux S.r.l., tous droits réservés. Novalux S.r.l. se réserve le droit d'apporter des modifications sans préavis.
Dernière actualisation: 6/8/2025, 15:07:06