

Caractéristiques

Utilisation: Intérieur
Type installation: APPLIQUE MURALE, SUSPENSION, PLAFONNIER
Émission: DIRECTE
Optique: OPALE
Couleur: CAPPUCCINO
Variation: AVEC ACCESSOIRE
Urgence: NO
L: Ø962mm
A: 40mm
H: 40mm
Fabriqué en: ITALY
Garantie: 5 ans
Poids: 5.5kg

Données techniques

Puissance réelle lumineuse: 66.1W
Flux lumineux lumineuse: 4130lm
IP: 40
Classe d'isolation: III
Tension d'alimentation: MAX 1.8A
UGR: <19
IK: 3
SELV: Si

La source

Source lumineuse: LED
Puissance source: 62W
Flux lumineux de la source: 8898lm
Température couleur: 3000K
IRC: >90
Tolérance couleur: 3 Step MacAdam
Durée de vie LED: 50000h L80 B20

Conformité

CEI EN 60598-1:2021 + A11:2023, CEI EN 60598-2-1:2022

Normes

Risque photobiologique: GROUPE DE RISQUE 0Équipement certifié dans le GROUPE SANS RISQUE, selon la norme IEC EN 62471:2010-01, IEC TR 62778:2014.
CAM bâtiment: Conforme au CAM EDILIZIA (critères environnementaux minimum) du décret ministériel italien du 23 juin 2022 n.256.

[Voir plus d'informations sur le produit](#)



ACCESSOIRES COMPLÉMENTAIRES



ARK/HALOS: KIT GIUNZIONE PROFILI NE

109809.02



ARK/HALOS: KIT GIUNZIONE PROFILI BIA

109809.01

ACCESSOIRES DE MONTAGE



CAVO ALIMENTAZIONE L=3000 2X1 BIANCO

109001.01



CAVO ALIMENTAZIONE L=3000 3X1.5 TRASP

109001.00



HALOS: ROSONE ALIM. REMOTA CAPP

105157.21



HALOS: ROSONE DOPPIA ALIM. REMOTA BIA

105158.01



HALOS: KIT 4 CAVI SOSPENSIONE L.3000

105159.99



HALOS: ROSONE ALIM. REMOTA BIA

105157.01



HALOS: ROSONE DOPPIA ALIM. REMOTA CAPP










105158.21





CAVO ALIMENTAZIONE L=3000 2X1 NERO

109001.02

ACCESSOIRES ÉLECTRIQUES

	HALOS: ROSONE-N DOPPIA ALIM ON/OFF BIA	105155.01
	HALOS: ROSONE-N ALIM. ON/OFF CAPP	105151.21
	HALOS: ROSONE-N ALIM. ON/OFF BIA	105151.01
	HALOS: ROSONE ALIM. ON/OFF CAPP	105149.21
	HALOS: ROSONE ALIM. ON/OFF BIANCO	105149.01
	HALOS: ROSONE DOPPIA ALIM. ON/OFF CAPP	105153.21
	HALOS: ROSONE DOPPIA ALIM. ON/OFF BIA	105153.01
	HALOS: ROSONE-N DOPPIA ALIM ON/OFF CAPP	105155.21
	HALOS: ALIMENTATORE ON/OFF	105147.99

ACCESSOIRES À LUMINOSITÉ RÉGLABLE

	HALOS: ROSONE-N ALIM. DALI/PUSH BIA	105152.01
	HALOS: ROSONE ALIM. DALI/PUSH BIANCO	105150.01



HALOS: ROSONE DOPPIA ALIM. DA/PUSH CAPP

105154.21



HALOS: ALIMENTATORE DALI/PUSH

105148.99



HALOS: ROSONE-N DOPPIA ALIM D/PUSH CAPP

105156.21



HALOS: ROSONE-N DOPPIA ALIM D/PUSH BIA

105156.01



HALOS: ROSONE DOPPIA ALIM. DA/PUSH BIA

105154.01



HALOS: ROSONE-N ALIM. DALI/PUSH CAPP

105152.21



HALOS: ROSONE ALIM. DALI/PUSH CAPP

105150.21