




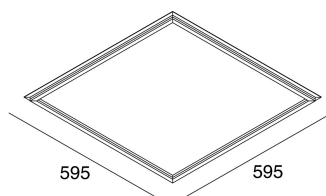
## Caractéristiques

Utilisation: Intérieur  
Type installation: ENCASTRABLE EN PLAQUE DE PLÂTRE  
Émission: DIRECTE  
Optique: OPALE  
Couleur: BLANC  
Variation: ON/OFF  
Urgence: AVEC ACCESSOIRE  
L: 595mm  
A: 595mm  
H: 10mm  
Garantie: 5 ans  
Poids: 0.9kg



## Données techniques

Puissance réelle lumineuse: 38W  
Flux lumineux lumineuse: 4686lm  
Flux lumineux en urgence: 1h: 13% / 3h: 5%  
IP: 40  
Classe d'isolation: II  
N° de driver par produit: 1  
Tension d'alimentation: 900 mA ALIMENT.INCLUSO  
SELV: Si



## La source

Source lumineuse: LED  
Puissance source: 35W  
Flux lumineux de la source: 5157lm  
Température couleur: 4000K  
IRC: >80  
Durée de vie LED: 50000h L80 B20

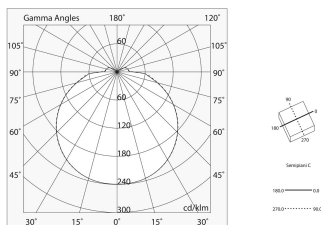
## Conformité

CEI EN 60598-1:2021 + A11:2023, CEI EN 60598-2-1:2022, CEI EN 60598-2-2:2012

## Normes

Risque photobiologique: GROUPE DE RISQUE 0 Équipement certifié dans le GROUPE SANS RISQUE, selon la norme IEC EN 62471:2010-01, IEC TR 62778:2014.  
CAM bâtiment: Conforme au CAM EDILIZIA (critères environnementaux minimum) du décret ministériel italien du 23 juin 2022 n.256.

[Voir plus d'informations sur le produit](#)

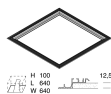


# FRAME PANEL

104704.01

**novalux**  
ITALIAN LIGHTING DESIGN SINCE 1948

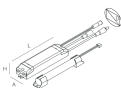
## ACCESSOIRES DE MONTAGE



THE PANEL 2: KIT INST.INC.RAS.CART.600

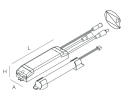
**102028.99**

## ACCESSOIRES D'URGENCE



THE PANEL 2: EMER.INC.3H 10/54VDC

**1020A5.99**



THE PANEL 2: EMER.INC.1H 10/54VDC

**1020A4.99**



Novalux S.r.l. via Marzabotto, 2 40050 Funo di Argelato (BO) Italie  
Tél: +39 051 860558 · Fax +39 051 6647859 · E-mail: info@novalux.it · N° TVA IT00536541204 · novalux.com  
Entreprise soumise à la direction et à la coordination de SLV GmbH

Cette fiche technique est la propriété de Novalux S.r.l., tous droits réservés. Novalux S.r.l. se réserve le droit d'apporter des modifications sans préavis.  
Dernière actualisation: 14/11/2024, 21:37:56