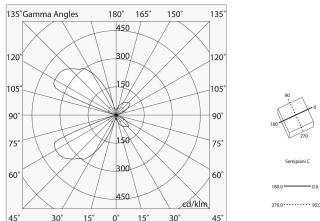
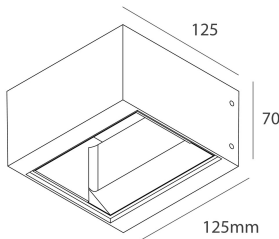



DROP FLAT

104602.01

novalux
ITALIAN LIGHTING DESIGN SINCE 1948



Caractéristiques

Utilisation: Extérieur
Type installation: APPLIQUE MURALE
Émission: DIRECTE/INDIRECTE
Optique: TRANSPARENT
Couleur: BLANC
Variation: ON/OFF
Urgence: NO
L: 125mm
A: 125mm
H: 70mm
Garantie: 5 ans
Poids: 1.1kg

Données techniques

Puissance réelle lumineuse: 11W
IP: 54
Classe d'isolation: I
Tension d'alimentation: 220-240V 50/60Hz
SELV: No

La source

Source lumineuse: LED
Puissance source: 9W
Température couleur: 3000K
IRC: >80
Durée de vie LED: 30000h L70 B20

Conformité

CEI EN 60598-1:2021 + A11:2023, CEI EN 60598-2-1:2022

Normes

Risque photobiologique: GROUPE DE RISQUE 0Équipement certifié dans le GROUPE SANS RISQUE, selon la norme IEC EN 62471:2010-01, IEC TR 62778:2014.

[Voir plus d'informations sur le produit](#)



Novalux S.r.l. via Marzabotto, 2 40050 Funo di Argelato (BO) Italie
Tél: +39 051 860558 · Fax +39 051 6647859 · E-mail: info@novalux.it · N° TVA IT00536541204 · novalux.com
Entreprise soumise à la direction et à la coordination de SLV GmbH

Cette fiche technique est la propriété de Novalux S.r.l., tous droits réservés. Novalux S.r.l. se réserve le droit d'apporter des modifications sans préavis.
Dernière actualisation: 14/11/2024, 21:57:34