



Caractéristiques

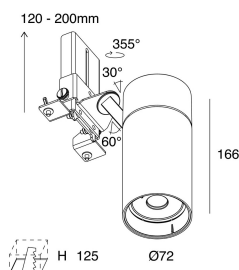
Utilisation: Intérieur
Émission: ORIENTABLE
Optique: SPOT
Faisceau: 15 - 38°
Couleur: NOIR
Variation: AVEC ACCESSOIRE
Urgence: NO
H: 166mm
ø: Ø72
Garantie: 5 ans
Poids: 1kg

Données techniques

Flux lumineux luminaire: 1790 - 1903lm
IP: 20
Classe d'isolation: III
Tension d'alimentation: DC 600 mA

La source

Source lumineuse: LED
Puissance source: 23W
Flux lumineux de la source: 2464lm
Température couleur: 3000K
IRC: >90
Tolérance couleur: 3 Step MacAdam
Durée de vie LED: 30000h L70 B20



Conformité

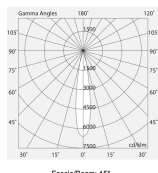
CEI EN 60598-1:2015 + A11:2009. IEC 60598-2:2015 2-1, 2-2

Normes

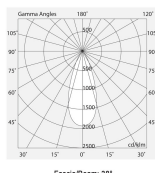
Risque photobiologique: GROUPE DE RISQUE 1 Appareil certifié en RG1 - Groupe de risque 1 (faible) - Pas de danger en raison de la limitation de l'émission de rayonnement inhérente au produit selon la norme IEC EN 62471:2010-01, IEC TR 62778:2014.

CAM bâtiment: Conforme au CAM EDILIZIA (critères environnementaux minimum) du décret ministériel italien du 23 juin 2022 n.256.

[Voir plus d'informations sur le produit](#)



FaisceBeam: 15°



FaisceBeam: 38°

GHOST EVO

104039.02

novalux

ITALIAN LIGHTING DESIGN SINCE 1948

ACCESSOIRES COMPLÉMENTAIRES



ALETTE SAGOM. GHOST/SPYGLASS D=72 NER

104043.02



HONEYCOMB PER GHOST E SPYGLASS D=72 NERO

104042.02

ACCESSOIRES ÉLECTRIQUES



GHOST EVO: ALIM. LED 600MA 10/45V

104041.99

ACCESSOIRES À LUMINOSITÉ RÉGLABLE



ALIM. LED DALI/PUSH 24.5W/550MA 20-45V

101324.99



ALIM. LED 25W 600MA/2-42V DALI/PUSH

101335.99



Novalux S.r.l. via Marzabotto, 2 40050 Funo di Argelato (BO) Italie
Tél: +39 051 860558 · Fax +39 051 6647859 · E-mail: info@novalux.it · N° TVA IT00536541204 · novalux.com
Entreprise soumise à la direction et à la coordination de SLV GmbH

Cette fiche technique est la propriété de Novalux S.r.l., tous droits réservés. Novalux S.r.l. se réserve le droit d'apporter des modifications sans préavis.
Dernière actualisation: 29/4/2024, 19:20:37