



## Caractéristiques

Utilisation: Intérieur  
 Type installation: ENCASTRABLE EN PLAQUE DE PLÂTRE  
 Émission: DIRECTE  
 Optique: SPOT  
 Faisceau: 36°  
 Couleur: NOIR  
 Variation: AVEC ACCESSOIRE  
 Urgence: AVEC ACCESSOIRE  
 H: 85mm  
 ø: Ø50  
 D: 45mm  
 Garantie: 5 ans  
 Poids: 0.17kg

## Données techniques

Flux lumineux luminaire: 568lm  
 Flux lumineux en urgence: 1h: 63% / 3h: 25%  
 IP: 20  
 Classe d'isolation: III  
 Tension d'alimentation: DC 350 mA  
 UGR: <19  
 SELV: No

## La source

Source lumineuse: LED  
 Puissance source: 7W  
 Flux lumineux de la source: 662lm  
 Température couleur: 3000K  
 IRC: >90  
 Durée de vie LED: 30000h L70 B20

## Conformité

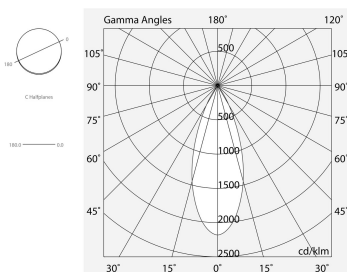
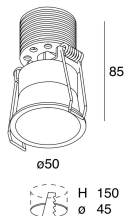
CEI EN 60598-1:2021 + A11:2023, CEI EN 60598-2-1:2022, CEI EN 60598-2-2:2012

## Normes

Risque photobiologique: GROUPE DE RISQUE 1 Appareil certifié en RG1 - Groupe de risque 1 (faible) - Pas de danger en raison de la limitation de l'émission de rayonnement inhérente au produit selon la norme IEC EN 62471:2010-01, IEC TR 62778:2014.

CAM bâtiment: Conforme au CAM EDILIZIA (critères environnementaux minimum) du décret ministériel italien du 23 juin 2022 n.256.




[Voir plus d'informations sur le produit](#)



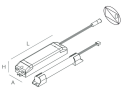
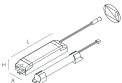
## ACCESSOIRES ÉLECTRIQUES

	ALIM. LED 15W 350MA/2-42V	<b>101330.99</b>
	ALIM. LED MAX 10W 350MA	<b>103606.99</b>
	ALIM. LED MAX 18W 350MA	<b>101326.99</b>
	ALIM. LED MAX 15W 350MA	<b>101310.99</b>

## ACCESSOIRES À LUMINOSITÉ RÉGLABLE

	ALIM. LED 25W 350MA/2-50V DALI/PUSH	<b>101333.99</b>
	ALIM. MAX.16W/350MA DALI/PUSH/0-10/1-10	<b>103605.99</b>
	ALIM. LED MAX 10W 350MA DALI PUSH	<b>101315.99</b>

## ACCESSOIRES D'URGENCE

	KIT EMERGENZA 3H 10V-54V	<b>18005.99</b>
	KIT EMERGENZA 1H 10V-54V	<b>18004.99</b>