



Caractéristiques

Utilisation: Intérieur
 Type installation: ENCASTRABLE EN PLAQUE DE PLÂTRE
 Émission: DIRECTE
 Optique: SPOT
 Faisceau: 36°
 Couleur: NOIR
 Variation: AVEC ACCESSOIRE
 Urgence: AVEC ACCESSOIRE
 H: 105mm
 ø: Ø65
 D: 60mm
 Garantie: 5 ans
 Poids: 0.315kg

Données techniques

Flux lumineux luminaire: 592lm
 Flux lumineux en urgence: 1h: 44% / 3h: 18%
 IP: 20
 Classe d'isolation: III
 Tension d'alimentation: DC 500 mA
 UGR: <19
 SELV: No

La source

Source lumineuse: LED
 Puissance source: 10W
 Flux lumineux de la source: 945lm
 Température couleur: 3000K
 IRC: >90
 Durée de vie LED: 30000h L70 B20

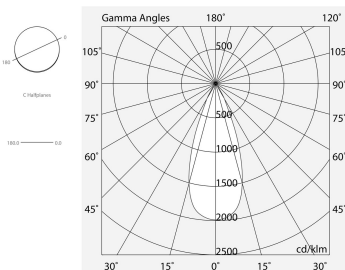
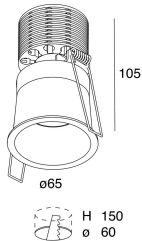
Conformité

CEI EN 60598-1:2021 + A11:2023, CEI EN 60598-2-1:2022, CEI EN 60598-2-2:2012

Normes

Risque photobiologique: GROUPE DE RISQUE 1 Appareil certifié en RG1 - Groupe de risque 1 (faible) - Pas de danger en raison de la limitation de l'émission de rayonnement inhérente au produit selon la norme IEC EN 62471:2010-01, IEC TR 62778:2014.
 CAM bâtiment: Conforme au CAM EDILIZIA (critères environnementaux minimum) du décret ministériel italien du 23 juin 2022 n.256.

[Voir plus d'informations sur le produit](#)



ACCESSOIRES ÉLECTRIQUES



ALIM. LED MAX 18W 500MA

101325.99

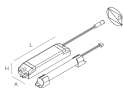
ACCESSOIRES À LUMINOSITÉ RÉGLABLE



ALIM. LED 25W 500MA/2-50V DALI/PUSH

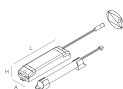
101334.99

ACCESSOIRES D'URGENCE



KIT EMERGENZA 3H 10V-54V

18005.99



KIT EMERGENZA 1H 10V-54V

18004.99