

## Caractéristiques

Utilisation: Intérieur  
 Type installation: ENCASTRABLE EN PLAQUE DE PLÂTRE, SUSPENSION, PLAFONNIER  
 Émission: DIRECTE  
 Optique: OPALE  
 Couleur: BLANC  
 Variation: PUSH, DALI  
 Urgence: AVEC ACCESSOIRE  
 L: 1195mm  
 A: 295mm  
 H: 10mm  
 Garantie: 5 ans  
 Poids: 3kg

## Données techniques

Puissance réelle lumineuse: 39W  
 Flux lumineux lumineuse: 3343lm  
 Flux lumineux en urgence: 1h: 12% / 3h: 5%  
 IP: 40  
 Classe d'isolation: I  
 Tension d'alimentation: 950mA aliment.incluso  
 UGR: <19  
 IK: 07  
 SELV: Si

## La source

Source lumineuse: LED  
 Puissance source: 35W  
 Flux lumineux de la source: 4020lm  
 Température couleur: 3000K  
 IRC: >80  
 Tolérance couleur: 3 Step MacAdam  
 Durée de vie LED: 50000h L80 B20

## Conformité

CEI EN 60598-1:2021 + A11:2023, CEI EN 60598-2-1:2022, CEI EN 60598-2-2:2012

## Normes


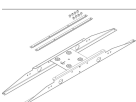








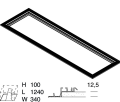
Risque photobiologique: GROUPE DE RISQUE 0 Équipement certifié dans le GROUPE SANS RISQUE, selon la norme IEC EN 62471:2010-01, IEC TR 62778:2014.  
 CAM bâtiment: Conforme au CAM EDILIZIA (critères environnementaux minimum) du décret ministériel italien du 23 juin 2022 n.256.

## Luminance moyenne

Limite de luminance dans les pièces avec des installations vidéo : Moins de 3000 cd/m<sup>2</sup> pour des angles > 65° (selon la norme EN 12464-1:2011).



**ACCESSOIRES DE MONTAGE**

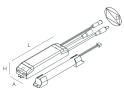
	KIT ALIMENTAZIONE L1200 5P BIA	<b>108921.01</b>
	THE PANEL: STAFFE PLAFONE 600/1200	<b>16213.99</b>
	THE PANEL: N.4 SOSP. SNODATE L3000	<b>16230.99</b>
	KIT ALIMENTAZIONE L3000 5P BIA	<b>108922.01</b>
	THE PANEL: KIT MOLLE INC.CART.600/1200	<b>16215.99</b>
	THE PANEL: N.2 GIUNTI+N.2 SOSP.L3000 AN.	<b>16227.96</b>
	BOX PER INST. PLAFONE THE PANEL 1200X300	<b>102087.01</b>
	THE PANEL 2: KIT BIN.1200X300 3P+DALI	<b>102056.01</b>
	THE PANEL: SNODO 300 BIANCO NO SOSP.	<b>16234.01</b>
	THE PANEL: N.2 GIUNTI NON SOSPESI	<b>16232.96</b>
	THE PANEL 2: KIT INST.INC.RAS.CART.1200	<b>102029.99</b>



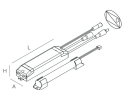
THE PANEL 2: KIT ANTIC. L3000 +MORS.

**102031.99**

THE PANEL: KIT SOSP.600/1200 CAVI 4X3MT

**16223.99****ACCESSOIRES D'URGENCE**

THE PANEL 2: EMER.INC.3H 10/54VDC

**1020A5.99**

THE PANEL 2: EMER.INC.1H 10/54VDC

**1020A4.99**