

Caractéristiques

Utilisation: Intérieur
Type installation: ENCASTRABLE EN PLAQUE DE PLÂTRE, SUSPENSION, PLAFONNIER
Émission: DIRECTE
Optique: OPALE
Couleur: BLANC
Variation: PUSH, DALI
Urgence: AVEC ACCESSOIRE
L: 595mm
A: 595mm
H: 10mm
Garantie: 5 ans
Poids: 2.8kg

Données techniques

Puissance réelle lumineuse: 39W
Flux lumineux lumineuse: 3343lm
Flux lumineux en urgence: 1h: 12% / 3h: 5%
IP: 40
Classe d'isolation: I
Tension d'alimentation: 950mA aliment.incluso
UGR: <19
IK: 07
SELV: Si

La source

Source lumineuse: LED
Puissance source: 35W
Flux lumineux de la source: 4020lm
Température couleur: 3000K
IRC: >80
Tolérance couleur: 3 Step MacAdam
Durée de vie LED: 50000h L80 B20

Conformité

CEI EN 60598-1:2021 + A11:2023, CEI EN 60598-2-1:2022, CEI EN 60598-2-2:2012


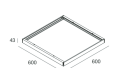
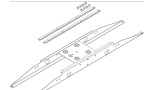


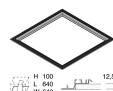
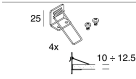
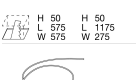



Normes

Risque photobiologique: GROUPE DE RISQUE 0 Équipement certifié dans le GROUPE SANS RISQUE, selon la norme IEC EN 62471:2010-01, IEC TR 62778:2014.
CAM bâtiment: Conforme au CAM EDILIZIA (critères environnementaux minimum) du décret ministériel italien du 23 juin 2022 n.256.

Luminance moyenne

Limite de luminance dans les pièces avec des installations vidéo : Moins de 3000 cd/m2 pour des angles > 65° (selon la norme EN 12464-1:2011).

ACCESSOIRES DE MONTAGE

	KIT ALIMENTAZIONE L1200 5P BIA	108921.01
	BOX PER INST. PLAFONE THE PANEL 600X600	102086.01
	THE PANEL: STAFFE PLAFONE 600/1200	16213.99
	THE PANEL: N.4 SOSP. SNODATE L3000	16230.99
	KIT ALIMENTAZIONE L3000 5P BIA	108922.01
	THE PANEL 2: KIT INST.INC.RAS.CART.600	102028.99
	THE PANEL: KIT MOLLE INC.CART.600/1200	16215.99
	THE PANEL: N.2 GIUNTI+N.2 SOSP.L3000 AN.	16227.96
	THE PANEL: N.2 GIUNTI NON SOSPESI	16232.96
	THE PANEL: SNODO 600+N.2 SOSP.L3000 BIA.	16228.01
	THE PANEL 2: KIT BIN.600X600 3P+DALI	102055.01



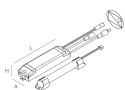
THE PANEL 2: KIT ANTIC. L3000 +MORS.

102031.99

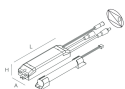
THE PANEL: N.2 GIUNTI SNODATI L3000

16231.96

THE PANEL: KIT SOSP.600/1200 CAVI 4X3MT

16223.99**ACCESSOIRES D'URGENCE**

THE PANEL 2: EMER.INC.3H 10/54VDC

1020A5.99

THE PANEL 2: EMER.INC.1H 10/54VDC

1020A4.99