



Caractéristiques

Utilisation: Intérieur
Type installation: ENCASTRABLE EN PLAQUE DE PLÂTRE
Émission: DIRECTE
Optique: SPOT
Faisceau: 36°
Couleur: NOIR
Variation: AVEC ACCESSOIRE
Urgence: AVEC ACCESSOIRE
H: 90mm
ø: Ø95
D: 100 mm
Garantie: 5 ans
Poids: 0.44kg

Données techniques

Flux lumineux luminaire: 745lm
Flux lumineux en urgence: 1h: 44% / 3h: 18%
IP: 54
Classe d'isolation: III
Tension d'alimentation: DC 500 mA
UGR: <19
SELV: No

La source

Source lumineuse: LED
Puissance source: 10W
Flux lumineux de la source: 945lm
Température couleur: 3000K
IRC: >90
Durée de vie LED: 30000h L70 B20

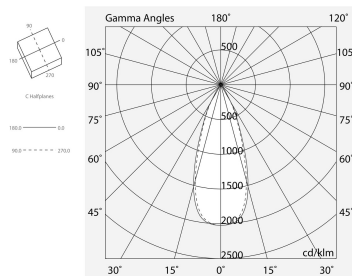
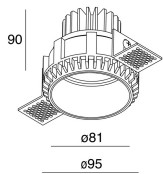
Conformité

CEI EN 60598-1:2021 + A11:2023, CEI EN 60598-2-1:2022, CEI EN 60598-2-2:2012

Normes

Risque photobiologique: GROUPE DE RISQUE 1Appareil certifié en RG1 - Groupe de risque 1 (faible) - Pas de danger en raison de la limitation de l'émission de rayonnement inhérente au produit selon la norme IEC EN 62471:2010-01, IEC TR 62778:2014.

[Voir plus d'informations sur le produit](#)



ACCESSOIRES ÉLECTRIQUES



ALIM. LED MAX 18W 500MA

101325.99



ALIM. LED 14W 500MA/2-27V

101331.99

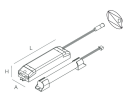
ACCESSOIRES À LUMINOSITÉ RÉGLABLE



ALIM. LED 25W 500MA/2-50V DALI/PUSH

101334.99

ACCESSOIRES D'URGENCE



KIT EMERGENZA 3H 10V-54V

18005.99



KIT EMERGENZA 1H 10V-54V

18004.99
