



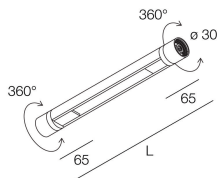
Características

Uso: Interior
Tipo de instalación: PARED, SUELO, COLGANTE, MONTAJE EN TECHO
Color: NEGRO
Emergencia: NO
L: 924mm
ø: 30mm
Garantía: 5 años
Peso: 0.66kg










Datos técnicos

IP: 20
Clase de aislamiento: III
Tensión de alimentación: 48 Vdc
SELV: No

[LIMITLESS: Ver más información de producto](#)



ACCESORIOS ADICIONALES

	LIMITLESS: TESTATA-V NE	115718.02
	LIMITLESS: TESTATA-V CABLATA NE	115719.02
	LIMITLESS: TESTATA-O NE	115720.02
	LIMITLESS: TESTATA-O CABLATA NE	115721.02
	LIMITLESS: TESTATA-O DECO NE	115722.02
	LIMITLESS: TESTATA-O DECO CABLATA NE	115723.02
	LIMITLESS: TESTATA-PL NE	115724.02
	LIMITLESS: TESTATA-PL CABLATA NE	115725.02
	LIMITLESS: TESTATA-PL GIUNTI NE	115726.02
	LIMITLESS: TESTATA-PL CABLATA GIUNTI NE	115727.02
	LIMITLESS: TESTATA-PL REGOLAB. NE	115728.02

	LIMITLESS: TESTATA-PL REGOLAB. GIUNTI NE	115729.02
	LIMITLESS: GIUNTO 2 VIE LINEARE NE	115730.02
	LIMITLESS: GIUNTO 2 VIE LINEARE CABL. NE	115731.02
	LIMITLESS: GIUNTO 2 VIE 90 NE	115732.02
	LIMITLESS: GIUNTO 2 VIE 90-O CABL. NE	115733.02
	LIMITLESS: GIUNTO 2 VIE 90-V CABL. NE	115734.02
	LIMITLESS: GIUNTO 2 VIE 120 NE	115735.02
	LIMITLESS: GIUNTO 2 VIE 120-O CABL. NE	115736.02
	LIMITLESS: GIUNTO 2 VIE SNODATO NE	115737.02
	LIMITLESS: GIUNTO 3 VIE 90 NE	115738.02
	LIMITLESS: GIUNTO 3 VIE 90-O CABL. NE	115739.02
	LIMITLESS: GIUNTO 3 VIE 120 NE	115740.02



LIMITLESS: GIUNTO 3 VIE 120-O CABL. NE

115741.02



LIMITLESS: GIUNTO 3 VIE 3D NE

115742.02



LIMITLESS: GIUNTO 3 VIE 3D CABL. NE

115743.02



LIMITLESS: GIUNTO 4 VIE 90 NE

115744.02



LIMITLESS: GIUNTO 4 VIE 90 CABL. NE

115745.02



LIMITLESS: GIUNTO 4 VIE 3D NE

115746.02



LIMITLESS: GIUNTO 4 VIE 3D CABL. NE

115747.02



LIMITLESS: GIUNTO 5 VIE 3D NE

115748.02



LIMITLESS: COPPIA TAPPI DI CHIUSURA NE

115749.02

ACCESORIOS DE MONTAJE



LIMITLESS: STAFFA FISSAGGIO PLAFONE NE

115750.02



LIMITLESS: CAVO DI SOSPENSIONE 3000 NE

115751.02

LIMITLESS: ROSONE ALIM. REMOTA NE

115752.02



LIMITLESS

115711.02

novalux
ITALIAN LIGHTING DESIGN SINCE 1948




Novalux S.r.l. via Marzabotto, 2 40050 Funo di Argelato (BO) Italia
Tel: +39 051 860558 · Fax +39 051 6647859 · Correo electrónico: info@novalux.it · Número IVA 00536541204 · novalux.com
Empresa sujeta a la gestión y coordinación de SLV GmbH

Esta ficha de datos técnica es propiedad de Novalux S.r.l., todos los derechos reservados. Novalux S.r.l. se reserva el derecho a efectuar cambios sin aviso previo.
Última actualización: 29/5/2026, 22:34:34

ACCESORIOS ELÉCTRICOS

	LIMITLESS: ROSONE SOSP. 96W-48V NE	115753.02
	LIMITLESS: ROSONE SOSP. 250W-48V NE	115754.02
	LIMITLESS: KIT ALIM. TERRA 100W-48V NE	115756.02
	LIMITLESS: ROSONE PLAF. 96W-48V NE	115757.02
	LIMITLESS: ROSONE PLAF. 250W-48V NE	115758.02

ACCESORIOS REGULADORES

	LIMITLESS: ROSONE SOSP. DALI 150W-48V NE	115755.02
	LIMITLESS: ROSONE PLAF. DALI 150W-48V NE	115759.02