

Características

Uso: Interior
Tipo de instalación: PARED, SUELO, COLGANTE, MONTAJE EN TECHO
Emisión: AJUSTABLE
Ópticas: OPALINA
Haz: 360°
Color: NEGRO
Atenuación: CON ACCESORIO
Emergencia: NO
L: 924mm
ø: 30mm
Garantía: 5 años
Peso: 0.66kg

Datos técnicos

Potencia de entrada de la luminaria: 15W
Flujo luminoso luminaria: 1106lm
IP: 40
Clase de aislamiento: III
Tensión de alimentación: 48 Vdc
SELV: Si

Sorgente

Fuente de iluminación: LED
Fuente de energía: 15W
Temperatura de color: 3000K
ICR: >90
Tolerancia del color: 3 Step MacAdam
Vida útil LED: 50000h L80 B20

Conformidad

CEI EN 60598-1:2021 + A11:2023, CEI EN 60598-2-1:2022

Norme

Riesgo fotobiológico: GRUPO DE RIESGO 0 Dispositivo certificado en el GRUPO EXENTO, de conformidad con CEI EN 62471:2010-01, IEC TR 62778:2014.
Criterios Ambientales Mínimos para la construcción: Conformidad con el Decreto Ministerial de Criterios Ambientales Mínimos para la Construcción de 23 de junio de 2022 n 256 de la legislación italiana.










[LIMITLESS: Ver más información de producto](#)





ACCESORIOS ADICIONALES

	LIMITLESS: TESTATA-V NE	115718.02
	LIMITLESS: TESTATA-V CABLATA NE	115719.02
	LIMITLESS: TESTATA-O NE	115720.02
	LIMITLESS: TESTATA-O CABLATA NE	115721.02
	LIMITLESS: TESTATA-O DECO NE	115722.02
	LIMITLESS: TESTATA-O DECO CABLATA NE	115723.02
	LIMITLESS: TESTATA-PL NE	115724.02
	LIMITLESS: TESTATA-PL CABLATA NE	115725.02
	LIMITLESS: TESTATA-PL GIUNTI NE	115726.02
	LIMITLESS: TESTATA-PL CABLATA GIUNTI NE	115727.02
	LIMITLESS: TESTATA-PL REGOLAB. NE	115728.02

	LIMITLESS: TESTATA-PL REGOLAB. GIUNTI NE	115729.02
	LIMITLESS: GIUNTO 2 VIE LINEARE NE	115730.02
	LIMITLESS: GIUNTO 2 VIE LINEARE CABL. NE	115731.02
	LIMITLESS: GIUNTO 2 VIE 90 NE	115732.02
	LIMITLESS: GIUNTO 2 VIE 90-O CABL. NE	115733.02
	LIMITLESS: GIUNTO 2 VIE 90-V CABL. NE	115734.02
	LIMITLESS: GIUNTO 2 VIE 120 NE	115735.02
	LIMITLESS: GIUNTO 2 VIE 120-O CABL. NE	115736.02
	LIMITLESS: GIUNTO 2 VIE SNODATO NE	115737.02
	LIMITLESS: GIUNTO 3 VIE 90 NE	115738.02
	LIMITLESS: GIUNTO 3 VIE 90-O CABL. NE	115739.02
	LIMITLESS: GIUNTO 3 VIE 120 NE	115740.02

	LIMITLESS: GIUNTO 3 VIE 120-O CABL. NE	115741.02
	LIMITLESS: GIUNTO 3 VIE 3D NE	115742.02
	LIMITLESS: GIUNTO 3 VIE 3D CABL. NE	115743.02
	LIMITLESS: GIUNTO 4 VIE 90 NE	115744.02
	LIMITLESS: GIUNTO 4 VIE 90 CABL. NE	115745.02
	LIMITLESS: GIUNTO 4 VIE 3D NE	115746.02
	LIMITLESS: GIUNTO 4 VIE 3D CABL. NE	115747.02
	LIMITLESS: GIUNTO 5 VIE 3D NE	115748.02
	LIMITLESS: COPPIA TAPPI DI CHIUSURA NE	115749.02

ACCESORIOS DE MONTAJE

	LIMITLESS: STAFFA FISSAGGIO PLAFONE NE	115750.02
	LIMITLESS: CAVO DI SOSPENSIONE 3000 NE	115751.02
	LIMITLESS: ROSONE ALIM. REMOTA NE	115752.02

LIMITLESS

115702.02

novalux
ITALIAN LIGHTING DESIGN SINCE 1948




Novalux S.r.l. via Marzabotto, 2 40050 Funo di Argelato (BO) Italia
Tel: +39 051 860558 · Fax +39 051 6647859 · Correo electrónico: info@novalux.it · Número IVA 00536541204 · novalux.com
Empresa sujeta a la gestión y coordinación de SLV GmbH

Esta ficha de datos técnica es propiedad de Novalux S.r.l., todos los derechos reservados. Novalux S.r.l. se reserva el derecho a efectuar cambios sin aviso previo.
Última actualización: 29/5/2026, 22:34:33

ACCESORIOS ELÉCTRICOS

	LIMITLESS: ROSONE SOSP. 96W-48V NE	115753.02
	LIMITLESS: ROSONE SOSP. 250W-48V NE	115754.02
	LIMITLESS: KIT ALIM. TERRA 100W-48V NE	115756.02
	LIMITLESS: ROSONE PLAF. 96W-48V NE	115757.02
	LIMITLESS: ROSONE PLAF. 250W-48V NE	115758.02

ACCESORIOS REGULADORES

	LIMITLESS: ROSONE SOSP. DALI 150W-48V NE	115755.02
	LIMITLESS: ROSONE PLAF. DALI 150W-48V NE	115759.02