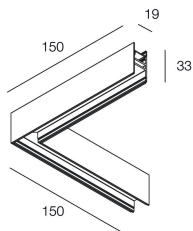


B-16 SYSTEM

114903.02

novalux
ITALIAN LIGHTING DESIGN SINCE 1948



Características

Uso: Interior
Tipo de instalación: COLGANTE
Emisión: DIRECTA/INDIRECTA
Ópticas: OPALINA
Color: NEGRO
L: 150X150mm
A: 19mm
H: 33mm
Fabricado en: ITALY
Garantía: 5 años
Peso: 0.35kg

Datos técnicos

SELV: No

[B-16 SYSTEM: Ver más información de producto](#)



Novalux S.r.l. via Marzabotto, 2 40050 Funo di Argelato (BO) Italia
Tel: +39 051 860558 · Fax +39 051 6647859 · Correo electrónico: info@novalux.it · Número IVA 00536541204 · novalux.com
Empresa sujeta a la gestión y coordinación de SLV GmbH


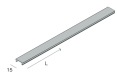

Esta ficha de datos técnica es propiedad de Novalux S.r.l., todos los derechos reservados. Novalux S.r.l. se reserva el derecho a efectuar cambios sin aviso previo.
Última actualización: 29/5/2026, 22:34:32

B-16 SYSTEM

114903.02

novalux
ITALIAN LIGHTING DESIGN SINCE 1948

PANTALLA

	L-16 SYS: DIFF. OPALE L=6000	101521.99
	L-16 SYS: DIFF. NERO L=6000	101522.99
	B-16 SYS: DIFFUSORE OPALE DIRETTA L=2000	114907.99

ACCESORIOS ADICIONALES

	L-16 SYS: ALIM. CENTRALE NE	101557.02
	L-16 SYS: TESTATA CHIUSURA NE	101561.02
	B-16 SYS: GIUNTO PER UNIONE PROFILI	114905.99
	L-16 SYS: SCH.CIECO L2000 NE	101555.02
	B-16 SYS: TESTATA + ADATTATORE NERO 2PZ	114906.02
	L-16 SYS: CONNET. ANGOLARE MOD/MOD NE	101559.02
	L-16 SYS: TESTATA ALIM. NE	101556.02



Novalux S.r.l. via Marzabotto, 2 40050 Funo di Argelato (BO) Italia
Tel: +39 051 860558 · Fax +39 051 6647859 · Correo electrónico: info@novalux.it · Número IVA 00536541204 · novalux.com
Empresa sujeta a la gestión y coordinación de SLV GmbH

Esta ficha de datos técnica es propiedad de Novalux S.r.l., todos los derechos reservados. Novalux S.r.l. se reserva el derecho a efectuar cambios sin aviso previo.
Última actualización: 29/5/2026, 22:34:32

B-16 SYSTEM

114903.02

novalux
ITALIAN LIGHTING DESIGN SINCE 1948



L-16 SYS: CONNET. STRIPLED/MOD NE

101560.02



B-16 SYS: KIT ALIMENTAZIONE 1-2 ACCENSIONI

114910.99



L-16 SYS: ESTRATTORE M.LED/BIN.

101554.99



L-16 SYS: CONNET. LINEARE MOD/MOD NE

101558.02



L-16 SYS: SCH.CIECO L1374

101541.02

ACCESORIOS DE MONTAJE



ROSONE 4X1,5 QDR 3000 NERO

109009.02



B-16 SYS: MOLLA+CAVO SOSP.COMPLETA 2PZ

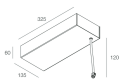
114904.99

ACCESORIOS ELÉCTRICOS



P-30: ROSONE SOSPENS. DALI. 100W-24V NE

1058E2.02



B-16: ROSONE 24V 200W DA/PU 2 ACCENSIONI

114909.02



B-16: ROSONE 24V 100W+100W 2 ACCENSIONI

114908.02



P-30: ROSONE SOSPENSIONE 100W-24V NE

1058D1.02



Novalux S.r.l. via Marzabotto, 2 40050 Funo di Argelato (BO) Italia
Tel: +39 051 860558 · Fax +39 051 6647859 · Correo electrónico: info@novalux.it · Número IVA 00536541204 · novalux.com
Empresa sujeta a la gestión y coordinación de SLV GmbH

Esta ficha de datos técnica es propiedad de Novalux S.r.l., todos los derechos reservados. Novalux S.r.l. se reserva el derecho a efectuar cambios sin aviso previo.
Última actualización: 29/5/2026, 22:34:32