

Características

Uso: Interior

Tipo de instalación: PARED, EMPOTRABLE EN PLADUR, COLGANTE, MONTAJE EN TECHO, RIELES

Emisión: DIRECTA

Ópticas: SPOT

Haz: 14°

Color: BLANCO

Atenuación: ON/OFF

Emergencia: NO

L: 1120mm

A: 53mm

H: 69mm

Fabricado en: ITALY

Garantía: 5 años

Peso: 3.4kg

Datos técnicos

Potencia de entrada de la luminaria: 29W

Flujo luminoso luminaria: 2028lm

IP: 40

Clase de aislamiento: I

N° driver por producto: 1

Tensión de alimentación: 220-240V 50/60Hz

SELV: Si

Sorgente

Fuente de iluminación: LED

Fuente de energía: 2x13W

Flujo luminoso fuente: 2644lm

Temperatura de color: 2700K

ICR: >90

Tolerancia del color: 3 Step MacAdam

Vida útil LED: 50000h L90 B10

Conformidad

CEI EN 60598-1:2021 + A11:2023, CEI EN 60598-2-1:2022, CEI EN 60598-2-2:2012

Norme

Riesgo fotobiológico: GRUPO DE RIESGO 1 Dispositivo certificado en el GRUPO RG1 - Grupo de riesgo 1 (bajo) - Ausencia de peligro a causa de una limitación de la emisión de radiaciones intrínseca al producto de conformidad con las normas CEI EN 62471:2010-01, IEC TR 62778:2014.

Criterios Ambientales Mínimos para la construcción: CAM edilizia - Conforme al Decreto Ministeriale 23 giugno 2022 n.256 e 24 novembre 2025 n.256.

[HERO PLUS: Ver más información de producto](#)










HERO PLUS

114673.01

novalux
ITALIAN LIGHTING DESIGN SINCE 1948

ACCESORIOS ADICIONALES

| | | |
|--|-------------------------------------|------------------|
|  | HERO+: KIT DI GIUNZIONE PROFILI 1PZ | 108940.99 |
|  | HERO: COPPIA TESTATE BIA | 108684.01 |
|  | HERO+: MOD.CIECO 280 BIA | 114685.01 |
|  | HERO+: MOD.CIECO 1120 BIA | 114686.01 |
|  | HERO+: MOD.CIECO 1400 BIA | 114687.01 |
|  | HERO+: MOD.CIECO 1680 BIA | 114688.01 |
|  | HERO+: MOD.CIECO ANG. SX DX 150 BIA | 114689.01 |

ACCESORIOS DE MONTAJE

| | | |
|---|--|------------------|
|  | HERO: SOSPL.3000 1PZ TESTA W.G.ALTO | 1086A1.99 |
|  | HERO+: SOSP L.3M REGOLA. DAL BASSO 1PZ | 114694.99 |
|  | ALL-TRACK EVO: COPPIA ADATT. 3P BI | 106757.01 |



Novalux S.r.l. via Marzabotto, 2 40050 Funo di Argelato (BO) Italia
Tel: +39 051 860558 · Fax +39 051 6647859 · Correo electrónico: info@novalux.it · Número IVA 00536541204 · novalux.com
Empresa sujeta a la gestión y coordinación de SLV GmbH

Esta ficha de datos técnica es propiedad de Novalux S.r.l., todos los derechos reservados. Novalux S.r.l. se reserva el derecho a efectuar cambios sin aviso previo.
Última actualización: 29/5/2026, 22:33:00

HERO PLUS

114673.01

novalux
ITALIAN LIGHTING DESIGN SINCE 1948



ALL-TRACK EVO: COPPIA ADATT. 3P NE

106757.02



ALL-TRACK EVO: COPPIA ADATT. 3P+DALI BI

106758.01



ALL-TRACK EVO: COPPIA ADATT. 3P+DALI NE

106758.02



HERO: KIT INCASSO LED (1X)

108688.99



HERO: SPESS. CARTONG. 10MM 2PZ.

108689.99



KIT ALIMENTAZIONE L3000 3P BIA

108920.01



KIT ALIMENTAZIONE L3000 3P NE

108920.02



KIT ALIMENTAZIONE L3000 3P CAF

108920.20



KIT ALIMENTAZIONE L3000 3P CAP

108920.21



Novalux S.r.l. via Marzabotto, 2 40050 Funo di Argelato (BO) Italia
Tel: +39 051 860558 · Fax +39 051 6647859 · Correo electrónico: info@novalux.it · Número IVA 00536541204 · novalux.com
Empresa sujeta a la gestión y coordinación de SLV GmbH

Esta ficha de datos técnica es propiedad de Novalux S.r.l., todos los derechos reservados. Novalux S.r.l. se reserva el derecho a efectuar cambios sin aviso previo.
Última actualización: 29/5/2026, 22:33:00