

Características

Uso: Interior
Tipo de instalación: PARED, COLGANTE, MONTAJE EN TECHO
Emisión: DIRECTA
Ópticas: OPALINA
Color: NEGRO
Atenuación: CON ACCESORIO
Emergencia: NO
L: 1712mm
A: 40mm
H: 40mm
ø: 962mm
Fabricado en: ITALY
Garantía: 5 años
Peso: 10kg

Datos técnicos

Potencia de entrada de la luminaria: 105.7W
Flujo luminoso luminaria: 6195lm
IP: 40
Clase de aislamiento: III
Tensión de alimentación: MAX 1.8A
Índice de Deslumbramiento Unificado: <19
IK: 03
SELV: Si

Sorgente

Fuente de iluminación: LED
Fuente de energía: 93W
Flujo luminoso fuente: 13347lm
Temperatura de color: 3000K
ICR: >90
Tolerancia del color: 3 Step MacAdam
Vida útil LED: 50000h L80 B20

Conformidad

CEI EN 60598-1:2021 + A11:2023, CEI EN 60598-2-1:2022





Norme

Riesgo fotobiológico: GRUPO DE RIESGO 0 Dispositivo certificado en el GRUPO EXENTO, de conformidad con CEI EN 62471:2010-01, IEC TR 62778:2014.
Criterios Ambientales Mínimos para la construcción: Conformidad con el Decreto Ministerial de Criterios Ambientales Mínimos para la Construcción de 23 de junio de 2022 n 256 de la legislación italiana.






[Ver más información de producto](#)



ACCESORIOS DE MONTAJE

	HALOS: ROSONE ALIM. REMOTA NERO	105157.02
	HALOS: ROSONE DOPPIA ALIM. REMOTA NERO	105158.02
	HALOS: KIT 4 CAVI SOSPENSIONE L.3000	105159.99
	CAVO ALIMENTAZIONE L=3000 2X1 NERO	109001.02

ACCESORIOS ELÉCTRICOS

	HALOS: ALIMENTATORE ON/OFF	105147.99
	HALOS: ROSONE ALIM. ON/OFF NERO	105149.02
	HALOS: ROSONE-N ALIM. ON/OFF NERO	105151.02
	HALOS: ROSONE DOPPIA ALIM. ON/OFF NERO	105153.02
	HALOS: ROSONE-N DOPPIA ALIM ON/OFF NERO	105155.02

ACCESORIOS REGULADORES

	HALOS: ALIMENTATORE DALI/PUSH	105148.99
	HALOS: ROSONE ALIM. DALI/PUSH NERO	105150.02







HALOS: ROSONE-N ALIM. DALI/PUSH NERO

105152.02



HALOS: ROSONE DOPPIA ALIM. DA/PUSH NERO

105154.02



HALOS: ROSONE-N DOPPIA ALIM D/PUSH NERO

105156.02