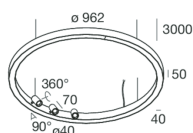


HALOS SPOT

109702.20

novalux
ITALIAN LIGHTING DESIGN SINCE 1948



Características

Uso: Interior
Tipo de instalación: COLGANTE
Emisión: DIRECTA
Ópticas: OPALE/SPOT
Haz: 40°
Color: CAFÉ
Atenuación: CON ACCESORIO
Emergencia: NO
L: Ø 962mm
A: 40mm
H: 50mm
Fabricado en: ITALY
Garantía: 5 años
Peso: 7.5kg

Datos técnicos

Potencia de entrada de la luminaria: 85.2W
Flujo luminoso luminaria: 5402lm
IP: 20
Clase de aislamiento: III
Tensión de alimentación: MAX 1.8A+0.5A
SELV: No

Sorgente

Fuente de iluminación: LED
Fuente de energía: 80W
Temperatura de color: 2700K
ICR: >90
Vida útil LED: 50000h L80 B20

Conformidad

CEI EN 60598-1:2021 + A11:2023, CEI EN 60598-2-1:2022

Norme

Riesgo fotobiológico: GRUPO DE RIESGO 1 Dispositivo certificado en el GRUPO RG1 - Grupo de riesgo 1 (bajo) - Ausencia de peligro a causa de una limitación de la emisión de radiaciones intrínseca al producto de conformidad con las normas CEI EN 62471:2010-01, IEC TR 62778:2014.

Criterios Ambientales Mínimos para la construcción: Conformidad con el Decreto Ministerial de Criterios Ambientales Mínimos para la Construcción de 23 de junio de 2022 n 256 de la legislación italiana.

[Ver más información de producto](#)



Novalux S.r.l. via Marzabotto, 2 40050 Funo di Argelato (BO) Italia
Tel: +39 051 860558 · Fax +39 051 6647859 · Correo electrónico: info@novalux.it · Número IVA 00536541204 · novalux.com
Empresa sujeta a la gestión y coordinación de SLV GmbH



Esta ficha de datos técnica es propiedad de Novalux S.r.l., todos los derechos reservados. Novalux S.r.l. se reserva el derecho a efectuar cambios sin aviso previo.
Última actualización: 15/11/2024, 00:45:24

HALOS SPOT

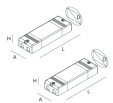
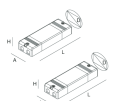




109702.20

novalux
ITALIAN LIGHTING DESIGN SINCE 1948

ACCESORIOS DE MONTAJE

	HALOS: ROSONE ALIM. REMOTA CAFFE	105157.20
	HALOS: ROSONE DOPPIA ALIM. REMOTA CAFFE	105158.20

ACCESORIOS ELÉCTRICOS

	HALOS SPOT: COPPIA ALIM. ON/OFF REM.	109713.99
	HALOS SPOT: COPPIA ALIM. DALI/PUSH REM.	109714.99
	HALOS SPOT: ROSONE ON/OFF CAF	109715.20
	HALOS SPOT: ROSONE DALI/PUSH CAF	109716.20
	HALOS SPOT: ROSONE-N ON/OFF CAF	109717.20
	HALOS SPOT: ROSONE-N DALI/PUSH CAF	109718.20



Novalux S.r.l. via Marzabotto, 2 40050 Funo di Argelato (BO) Italia
Tel: +39 051 860558 · Fax +39 051 6647859 · Correo electrónico: info@novalux.it · Número IVA 00536541204 · novalux.com
Empresa sujeta a la gestión y coordinación de SLV GmbH

Esta ficha de datos técnica es propiedad de Novalux S.r.l., todos los derechos reservados. Novalux S.r.l. se reserva el derecho a efectuar cambios sin aviso previo.
Última actualización: 15/11/2024, 00:45:24