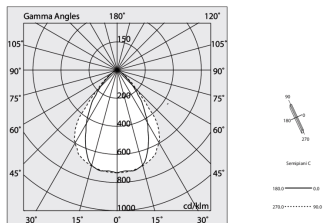
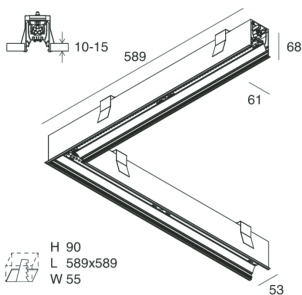



HERO C

108840.02 + 108917.99

HERO C: ANG.DX 24W 2.7K 593 DALI NE + HERO: ANG.2 DIFF.MICROPRISM.L589

novalux
ITALIAN LIGHTING DESIGN SINCE 1948



Características

Uso: Interior
Tipo de instalación: EMPOTRABLE EN PLADUR
Emisión: DIRECTA
Ópticas: MICROPRISMÁTICA
Color: NEGRO
Atenuación: PUSH, DALI
Emergencia: NO
L: 589x589mm
A: 61mm
H: 68mm
Fabricado en: ITALY
Garantía: 5 años
Peso: 2.1kg

Datos técnicos

Potencia de entrada de la luminaria: 28.5W
Flujo luminoso luminaria: 2086lm
IP: 40
Clase de aislamiento: I
Nº driver por producto: 1
Tensión de alimentación: 220-240V 50/60Hz
Índice de Deslumbramiento Unificado: <19
SELV: Si

Sorgente

Fuente de iluminación: LED
Fuente de energía: 24W
Temperatura de color: 2700K
ICR: >90
Tolerancia del color: 3 Step MacAdam
Vida útil LED: 50000h L90 B10

Conformidad

CEI EN 60598-1:2021 + A11:2023, CEI EN 60598-2-1:2022, CEI EN 60598-2-2:2012

Norme

Riesgo fotobiológico: GRUPO DE RIESGO 0 Dispositivo certificado en el GRUPO EXENTO, de conformidad con CEI EN 62471:2010-01, IEC TR 62778:2014.
Criterios Ambientales Mínimos para la construcción: Conformidad con el Decreto Ministerial de Criterios Ambientales Mínimos para la Construcción de 23 de junio de 2022 n 256 de la legislación italiana.

Luminancia media

Límite de luminancia en entornos con pantallas de visualización: Menos de 3000 cd/m² para ángulos de elevación > 65° (según EN 12464-1:2011).

[HERO C: Ver más información de producto](#)



Novalux S.r.l. via Marzabotto, 2 40050 Funo di Argelato (BO) Italia
Tel: +39 051 860558 · Fax +39 051 6647859 · Correo electrónico: info@novalux.it · Número IVA 00536541204 · novalux.com
Empresa sujeta a la gestión y coordinación de SLV GmbH

Esta ficha de datos técnica es propiedad de Novalux S.r.l., todos los derechos reservados. Novalux S.r.l. se reserva el derecho a efectuar cambios sin aviso previo.
Última actualización: 6/8/2025, 17:59:35

HERO C

108840.02 + 108917.99


HERO C: ANG.DX 24W 2.7K 593 DALI NE + HERO: ANG.2 DIFF.MICROPRISM.L589

novalux
ITALIAN LIGHTING DESIGN SINCE 1948



Características

Uso: Interior
Ópticas: MICROPRISMÁTICA
L: 589x589mm
A: 48mm
H: 6mm
Fabricado en: ITALY
Garantía: 5 años
Peso: 0.2kg



Datos técnicos

IP: 40
Índice de Deslumbramiento Unificado: <19

Luminancia media

Límite de luminancia en entornos con pantallas de visualización: Menos de 3000 cd/m² para ángulos de elevación > 65° (según EN 12464-1:2011).



Novalux S.r.l. via Marzabotto, 2 40050 Funo di Argelato (BO) Italia
Tel: +39 051 860558 · Fax +39 051 6647859 · Correo electrónico: info@novalux.it · Número IVA 00536541204 · novalux.com
Empresa sujeta a la gestión y coordinación de SLV GmbH

Esta ficha de datos técnica es propiedad de Novalux S.r.l., todos los derechos reservados. Novalux S.r.l. se reserva el derecho a efectuar cambios sin aviso previo.
Última actualización: 6/8/2025, 17:59:35

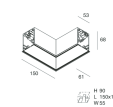
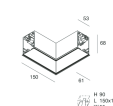
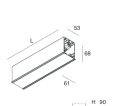
HERO C

108840.02 + 108917.99

HERO C: ANG.DX 24W 2.7K 593 DALI NE + HERO: ANG.2 DIFF.MICROPRISM.L589

novalux
ITALIAN LIGHTING DESIGN SINCE 1948

ACCESORIOS ADICIONALES

 <p>Technical drawing showing a perspective view of a rectangular light fixture with dimensions L, W, and H. A small inset shows a top-down view with dimensions L=138, W=55, and H=50.</p>	HERO C: MOD.CIECO 250 NE	108852.02
 <p>Technical drawing showing a perspective view of an L-shaped light fixture with dimensions L, W, and H. A small inset shows a top-down view with dimensions L=138, W=55, and H=50.</p>	HERO C: MOD.CIECO ANG.SX 150 NE	108853.02
 <p>Technical drawing showing a perspective view of an L-shaped light fixture with dimensions L, W, and H. A small inset shows a top-down view with dimensions L=138, W=55, and H=50.</p>	HERO C: MOD.CIECO ANG.DX 150 NE	108854.02
 <p>Technical drawing showing a perspective view of a rectangular light fixture with dimensions L, W, and H. A small inset shows a top-down view with dimensions L=138, W=55, and H=50.</p>	HERO C: MOD.CIECO 1120 NE	108855.02
 <p>Technical drawing showing a perspective view of a rectangular light fixture with dimensions L, W, and H. A small inset shows a top-down view with dimensions L=138, W=55, and H=50.</p>	HERO C: MOD.CIECO 1400 NE	108856.02
 <p>Technical drawing showing a perspective view of a rectangular light fixture with dimensions L, W, and H. A small inset shows a top-down view with dimensions L=138, W=55, and H=50.</p>	HERO C: MOD.CIECO 1680 NE	108857.02



Novalux S.r.l. via Marzabotto, 2 40050 Funo di Argelato (BO) Italia
Tel: +39 051 860558 · Fax +39 051 6647859 · Correo electrónico: info@novalux.it · Número IVA 00536541204 · novalux.com
Empresa sujeta a la gestión y coordinación de SLV GmbH

Esta ficha de datos técnica es propiedad de Novalux S.r.l., todos los derechos reservados. Novalux S.r.l. se reserva el derecho a efectuar cambios sin aviso previo.
Última actualización: 6/8/2025, 17:59:35