

Características

Uso: Interior

Tipo de instalación: PARED, EMPOTRABLE EN PLADUR, COLGANTE, MONTAJE EN TECHO, RIELES

Emisión: DIRECTA

Ópticas: MICROÓPTICAS

Color: NEGRO

Atenuación: PUSH, DALI

Emergencia: NO

L: 868mm

A: 53mm

H: 69mm

Fabricado en: ITALY

Garantía: 5 años

Datos técnicos

Potencia de entrada de la luminaria: 26.5W

Flujo luminoso luminaria: 2412lm

IP: 40

Clase de aislamiento: I

Nº driver por producto: 1

Tensión de alimentación: 220-240V 50/60Hz

Índice de Deslumbramiento Unificado: <19

SELV: Si

Sorgente

Fuente de iluminación: LED

Fuente de energía: 22W

Temperatura de color: 4000K

ICR: >90

Tolerancia del color: 3 Step MacAdam

Vida útil LED: 50000h L80 B20

Conformidad

CEI EN 60598-1:2021 + A11:2023, CEI EN 60598-2-1:2022, CEI EN 60598-2-2:2012

Norme

Riesgo fotobiológico: GRUPO DE RIESGO 0 Dispositivo certificado en el GRUPO EXENTO, de conformidad con CEI EN 62471:2010-01, IEC TR 62778:2014.








Criterios Ambientales Mínimos para la construcción: Conformidad con el Decreto Ministerial de Criterios Ambientales Mínimos para la Construcción de 23 de junio de 2022 n 256 de la legislación italiana.

Luminancia media

Límite de luminancia en entornos con pantallas de visualización: Menos de 3000 cd/m² para ángulos de elevación > 65° (según EN 12464-1:2011).

[Ver más información de producto](#)

ACCESORIOS ADICIONALES

| | | |
|---|-------------------------------|-----------|
|  | HERO: MOD.CIECO 250 NE | 108676.02 |
|  | HERO: MOD.CIECO ANG.DX 150 NE | 108678.02 |
|  | HERO: COPPIA TESTATE NE | 108684.02 |
|  | HERO: MOD.CIECO ANG.SX 150 NE | 108677.02 |
|  | HERO: MOD.CIECO 1680 NE | 108681.02 |
|  | HERO: MOD.CIECO 1120 NE | 108679.02 |
|  | HERO: MOD.CIECO 1400 NE | 108680.02 |

ACCESORIOS DE MONTAJE

| | | |
|---|---------------------------------|-----------|
|  | HERO: STAFFA PARETE "L" NE | 108687.02 |
|  | KIT ALIMENTAZIONE L1200 5P BIA | 108921.01 |
|  | HERO: SOSPL3000 1PZ. TESTA/CODA | 108685.99 |
|  | KIT ALIMENTAZIONE L3000 5P BIA | 108922.01 |



KIT ALIMENTAZIONE L3000 5P NE

108922.02



HERO: SPESS. CARTONG. 10MM 2PZ.

108689.99



HERO: SOSP.L3000 1PZ. UNIONE

108686.99



ALL-TRACK: COPPIA ADATT. 3P+DALI NER

106723.02



HERO: SOSP.L3000 1PZ TESTA W.G.ALTO

1086A1.99



HERO: KIT INCASSO LED (1X)

108688.99



KIT ALIMENTAZIONE L1200 5P NE

108921.02



HERO: SOSP.L3000 1PZ UNIONE W.G.ALTO

1086A2.99