

Características

Uso: Interior

Tipo de instalación: PARED, EMPOTRABLE EN PLADUR, COLGANTE, MONTAJE EN TECHO, RIELES

Emisión: DIRECTA

Ópticas: OPALINA PLENA LUZ

Color: CAFÉ

Atenuación: PUSH, DALI

Emergencia: NO

L: 2240mm

A: 53mm

H: 69mm

Fabricado en: ITALY

Garantía: 5 años

Peso: 5.6kg

Datos técnicos

Potencia de entrada de la luminaria: 57.6W

Flujo luminoso luminaria: 4263lm

IP: 40

Clase de aislamiento: I

Nº driver por producto: 2

Tensión de alimentación: 220-240V 50/60Hz

SELV: Si

Sorgente

Fuente de iluminación: LED

Fuente de energía: 48W

Temperatura de color: 2700K

ICR: >90

Tolerancia del color: 3 Step MacAdam

Vida útil LED: 50000h L90 B10

Conformidad

CEI EN 60598-1:2021 + A11:2023, CEI EN 60598-2-1:2022, CEI EN 60598-2-2:2012

Norme

Riesgo fotobiológico: GRUPO DE RIESGO 0 Dispositivo certificado en el GRUPO EXENTO, de conformidad con CEI EN 62471:2010-01, IEC TR 62778:2014.

Criterios Ambientales Mínimos para la construcción: Conformidad con el Decreto Ministerial de Criterios Ambientales Mínimos para la Construcción de 23 de junio de 2022 n 256 de la legislación italiana.

[HERO: Ver más información de producto](#)



Características

Uso: Interior
Ópticas: OPALINA PLENA LUZ
L: 2240mm
A: 52.5mm
H: 15mm
Fabricado en: ITALY
Garantía: 5 años
Peso: 0.13kg

Datos técnicos

IP: 40










HERO

108644.20 + 108927.99

HERO: 48W 2.7K 2240 DALI CAF + HERO: DIFF. OPALE TL PER 2240



ACCESORIOS ADICIONALES

	HERO: MOD.CIECO 250 CAF	108676.20
	HERO: MOD.CIECO 1400 CAF	108680.20
	HERO: MOD.CIECO ANG.SX 150 CAF	108677.20
	HERO: MOD.CIECO 1680 CAF	108681.20
	HERO: COPPIA TESTATE CAF	108684.20
	HERO: MOD.CIECO ANG.DX 150 CAF	108678.20
	HERO: MOD.CIECO 1120 CAF	108679.20

ACCESORIOS DE MONTAJE

	KIT ALIMENTAZIONE L1200 5P BIA	108921.01
	HERO: SOSPL3000 1PZ TESTA W.G.BASSO	108685.99
	KIT ALIMENTAZIONE L3000 5P BIA	108922.01



	KIT ALIMENTAZIONE L3000 5P CAF	108922.20
	HERO: SPESS. CARTONG. 10MM 2PZ.	108689.99
	HERO: SOSPL3000 1PZ UNIONE W.G.BASSO	108686.99
	ALL-TRACK: COPPIA ADATT. 3P+DALI NER	106723.02
	HERO: STAFFA PARETE "L" CAF	108687.20
	ALL-TRACK: COPPIA ADATT. 3P+DALI BIA	106723.01
	HERO: SOSPL3000 1PZ TESTA W.G.ALTO	1086A1.99
	KIT ALIMENTAZIONE L1200 5P CAF	108921.20
	HERO: KIT INCASSO LED (1X)	108688.99
	HERO: SOSPL3000 1PZ UNIONE W.G.ALTO	1086A2.99