

## Características

Uso: Interior

Tipo de instalación: PARED, EMPOTRABLE EN PLADUR, COLGANTE, MONTAJE EN TECHO, RIELES

Emisión: DIRECTA

Ópticas: MICROPRISMÁTICA

Color: BLANCO

Atenuación: PUSH, DALI

Emergencia: NO

L: 1120mm

A: 53mm

H: 69mm

Fabricado en: ITALY

Garantía: 5 años

Peso: 2.8kg

## Datos técnicos

Potencia de entrada de la luminaria: 28.5W

Flujo luminoso luminaria: 2086lm

IP: 40

Clase de aislamiento: I

Nº driver por producto: 1

Tensión de alimentación: 220-240V 50/60Hz

Índice de Deslumbramiento Unificado: <19

SELV: Si

## Sorgente

Fuente de iluminación: LED

Fuente de energía: 24W

Temperatura de color: 2700K

ICR: >90

Tolerancia del color: 3 Step MacAdam

Vida útil LED: 50000h L90 B10

## Conformidad

CEI EN 60598-1:2021 + A11:2023, CEI EN 60598-2-1:2022, CEI EN 60598-2-2:2012

## Norme

Riesgo fotobiológico: GRUPO DE RIESGO 0 Dispositivo certificado en el GRUPO EXENTO, de conformidad con CEI EN 62471:2010-01, IEC TR 62778:2014.

Criterios Ambientales Mínimos para la construcción: Conformidad con el Decreto Ministerial de Criterios Ambientales Mínimos para la Construcción de 23 de junio de 2022 n 256 de la legislación italiana.

## Luminancia media

Límite de luminancia en entornos con pantallas de visualización: Menos de 3000 cd/m<sup>2</sup> para ángulos de elevación > 65° (según EN 12464-1:2011).

[HERO: Ver más información de producto](#)





## Características

Uso: Interior  
Ópticas: MICROPRISMÁTICA  
L: 1120mm  
A: 48mm  
H: 6mm  
Fabricado en: ITALY  
Garantía: 5 años  
Peso: 0.13kg

## Datos técnicos

IP: 40  
Índice de Deslumbramiento Unificado: <19

## Luminancia media

Límite de luminancia en entornos con pantallas de visualización: Menos de 3000 cd/m<sup>2</sup> para ángulos de elevación > 65° (según EN 12464-1:2011).










# HERO

108640.01 + 108910.99

HERO: 24W 2.7K 1120 DALI BIA + HERO: DIFF.MICROPRISM. PER 1120

**novalux**  
ITALIAN LIGHTING DESIGN SINCE 1948

## ACCESORIOS ADICIONALES

	HERO: MOD.CIECO ANG.SX 150 BIA	108677.01
	HERO: MOD.CIECO 1680 BIA	108681.01
	HERO: MOD.CIECO 1400 BIA	108680.01
	HERO: COPPIA TESTATE BIA	108684.01
	HERO: MOD.CIECO 250 BIA	108676.01
	HERO: MOD.CIECO 1120 BIA	108679.01
	HERO: MOD.CIECO ANG.DX 150 BIA	108678.01

## ACCESORIOS DE MONTAJE

	KIT ALIMENTAZIONE L1200 5P BIA	108921.01
	HERO: SOSPL3000 1PZ TESTA W.G.BASSO	108685.99
	KIT ALIMENTAZIONE L3000 5P BIA	108922.01



Novalux S.r.l. via Marzabotto, 2 40050 Funo di Argelato (BO) Italia  
Tel: +39 051 860558 · Fax +39 051 6647859 · Correo electrónico: info@novalux.it · Número IVA 00536541204 · novalux.com  
Empresa sujeta a la gestión y coordinación de SLV GmbH

Esta ficha de datos técnica es propiedad de Novalux S.r.l., todos los derechos reservados. Novalux S.r.l. se reserva el derecho a efectuar cambios sin aviso previo.  
Última actualización: 6/8/2025, 17:40:28

# HERO

108640.01 + 108910.99

HERO: 24W 2.7K 1120 DALI BIA + HERO: DIFF.MICROPRISM. PER 1120

**novalux**  
ITALIAN LIGHTING DESIGN SINCE 1948



HERO: STAFFA PARETE "L" BIA

**108687.01**



HERO: SPESS. CARTONG. 10MM 2PZ.

**108689.99**



HERO: SOSP.L3000 1PZ UNIONE W.G.BASSO

**108686.99**



ALL-TRACK: COPPIA ADATT. 3P+DALI BIA

**106723.01**



HERO: SOSP.L3000 1PZ TESTA W.G.ALTO

**1086A1.99**



HERO: KIT INCASSO LED (1X)

**108688.99**



HERO: SOSP.L3000 1PZ UNIONE W.G.ALTO

**1086A2.99**



Novalux S.r.l. via Marzabotto, 2 40050 Funo di Argelato (BO) Italia  
Tel: +39 051 860558 · Fax +39 051 6647859 · Correo electrónico: info@novalux.it · Número IVA 00536541204 · novalux.com  
Empresa sujeta a la gestión y coordinación de SLV GmbH

Esta ficha de datos técnica es propiedad de Novalux S.r.l., todos los derechos reservados. Novalux S.r.l. se reserva el derecho a efectuar cambios sin aviso previo.  
Última actualización: 6/8/2025, 17:40:28