

Características

Uso: Interior

Tipo de instalación: PARED, EMPOTRABLE EN PLADUR, COLGANTE, MONTAJE EN TECHO, RIELES

Emisión: DIRECTA

Ópticas: MICROÓPTICAS

Color: CAPPUCCINO

Atenuación: ON/OFF

Emergencia: NO

L: 868mm

A: 53mm

H: 69mm

Fabricado en: ITALY

Garantía: 5 años

Datos técnicos

Potencia de entrada de la luminaria: 26.5W

Flujo luminoso luminaria: 2412lm

IP: 40

Clase de aislamiento: I

Nº driver por producto: 1

Tensión de alimentación: 220-240V 50/60Hz

Índice de Deslumbramiento Unificado: <19

SELV: Si

Sorgente

Fuente de iluminación: LED

Fuente de energía: 22W

Temperatura de color: 4000K

ICR: >90

Tolerancia del color: 3 Step MacAdam

Vida útil LED: 50000h L90 B10

Conformidad

CEI EN 60598-1:2021 + A11:2023, CEI EN 60598-2-1:2022, CEI EN 60598-2-2:2012

Norme

Riesgo fotobiológico: GRUPO DE RIESGO 0 Dispositivo certificado en el GRUPO EXENTO, de conformidad con CEI EN 62471:2010-01, IEC TR 62778:2014.








Criterios Ambientales Mínimos para la construcción: Conformidad con el Decreto Ministerial de Criterios Ambientales Mínimos para la Construcción de 23 de junio de 2022 n 256 de la legislación italiana.

Luminancia media

Límite de luminancia en entornos con pantallas de visualización: Menos de 3000 cd/m² para ángulos de elevación > 65° (según EN 12464-1:2011).




[HERO: Ver más información de producto](#)

ACCESORIOS ADICIONALES

	HERO: MOD.CIECO ANG.SX 150 CAP	108677.21
	HERO: MOD.CIECO 1120 CAP	108679.21
	HERO: MOD.CIECO 1680 CAP	108681.21
	HERO: COPPIA TESTATE CAP	108684.21
	HERO: MOD.CIECO 1400 CAP	108680.21
	HERO: MOD.CIECO 250 CAP	108676.21
	HERO: MOD.CIECO ANG.DX 150 CAP	108678.21

ACCESORIOS DE MONTAJE

	HERO: SOSPL3000 1PZ TESTA W.G.BASSO	108685.99
	ALL-TRACK: COPPIA ADATT. 3P BIA	106722.01
	KIT ALIMENTAZIONE L1200 3P CAP	108919.21

	KIT ALIMENTAZIONE L1200 3P BIA	108919.01
	ALL-TRACK: COPPIA ADATT. 3P NER	106722.02
	HERO: SPESS. CARTONG. 10MM 2PZ.	108689.99
	HERO: SOSP.L3000 1PZ UNIONE W.G.BASSO	108686.99
	KIT ALIMENTAZIONE L3000 3P CAP	108920.21
	HERO: SOSP.L3000 1PZ TESTA W.G.ALTO	1086A1.99
	KIT ALIMENTAZIONE L3000 3P BIA	108920.01
	HERO: KIT INCASSO LED (1X)	108688.99
	HERO: SOSP.L3000 1PZ UNIONE W.G.ALTO	1086A2.99
	HERO: STAFFA PARETE "L" CAP	108687.21