

Características

Uso: Interior

Tipo de instalación: PARED, EMPOTRABLE EN PLADUR, COLGANTE, MONTAJE EN TECHO, RIELES

Emisión: DIRECTA

Ópticas: OPALINA

Color: BLANCO

Atenuación: ON/OFF

Emergencia: Autonomía 1 h/Recarga 12 h

L: 1680mm

A: 53mm

H: 69mm

Fabricado en: ITALY

Garantía: 5 años batería excluida

Peso: 5.2kg

Datos técnicos

Potencia de entrada de la luminaria: 40.5W

Flujo luminoso luminaria: 2913lm

Flujo luminoso en emergencia: 10%

IP: 40

Clase de aislamiento: I

Nº driver por producto: 1

Tensión de alimentación: 220-240V 50/60Hz

SELV: Si

Sorgente

Fuente de iluminación: LED

Fuente de energía: 36W

Temperatura de color: 3000K

ICR: >90

Tolerancia del color: 3 Step MacAdam

Vida útil LED: 50000h L90 B10

Conformidad

CEI EN 60598-1:2021 + A11:2023, CEI EN 60598-2-1:2022, CEI EN 60598-2-2:2012, CEI EN 60598-2-22:2023

Norme

Riesgo fotobiológico: GRUPO DE RIESGO 0 Dispositivo certificado en el GRUPO EXENTO, de conformidad con CEI EN 62471:2010-01, IEC TR 62778:2014.

Criterios Ambientales Mínimos para la construcción: Conformidad con el Decreto Ministerial de Criterios Ambientales Mínimos para la Construcción de 23 de junio de 2022 n 256 de la legislación italiana.

[HERO: Ver más información de producto](#)

HERO

108623.01 + 108903.99

HERO: EM 36W 3K 1680 BIA + HERO: DIFF. OPALE PER 1680



novalux
ITALIAN LIGHTING DESIGN SINCE 1948

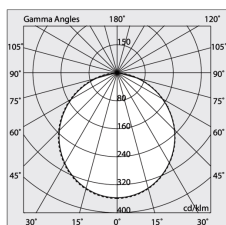


Características

Uso: Interior
Ópticas: OPALINA
L: 1680mm
A: 48mm
H: 6mm
Fabricado en: ITALY
Garantía: 5 años
Peso: 0.4kg

Datos técnicos

IP: 40










Novalux S.r.l. via Marzabotto, 2 40050 Funo di Argelato (BO) Italia
Tel: +39 051 860558 · Fax +39 051 6647859 · Correo electrónico: info@novalux.it · Número IVA 00536541204 · novalux.com
Empresa sujeta a la gestión y coordinación de SLV GmbH

Esta ficha de datos técnica es propiedad de Novalux S.r.l., todos los derechos reservados. Novalux S.r.l. se reserva el derecho a efectuar cambios sin aviso previo.

Última actualización: 6/8/2025, 17:40:52

ACCESORIOS ADICIONALES

	HERO: MOD.CIECO ANG.SX 150 BIA	108677.01
	HERO: MOD.CIECO 1680 BIA	108681.01
	HERO: MOD.CIECO 1400 BIA	108680.01
	HERO: COPPIA TESTATE BIA	108684.01
	HERO: MOD.CIECO 250 BIA	108676.01
	HERO: MOD.CIECO 1120 BIA	108679.01
	HERO: MOD.CIECO ANG.DX 150 BIA	108678.01

ACCESORIOS DE MONTAJE

	KIT ALIMENTAZIONE L1200 5P BIA	108921.01
	HERO: SOSPL3000 1PZ TESTA W.G.BASSO	108685.99
	KIT ALIMENTAZIONE L3000 5P BIA	108922.01

HERO

108623.01 + 108903.99

HERO: EM 36W 3K 1680 BIA + HERO: DIFF. OPALE PER 1680

novalux
ITALIAN LIGHTING DESIGN SINCE 1948



HERO: STAFFA PARETE "L" BIA

108687.01



HERO: SPESS. CARTONG. 10MM 2PZ.

108689.99



HERO: SOSPL3000 1PZ UNIONE W.G.BASSO

108686.99



HERO: SOSPL3000 1PZ TESTA W.G.ALTO

1086A1.99



HERO: KIT INCASSO LED (1X)

108688.99



HERO: SOSPL3000 1PZ UNIONE W.G.ALTO

1086A2.99



Novalux S.r.l. via Marzabotto, 2 40050 Funo di Argelato (BO) Italia
Tel: +39 051 860558 · Fax +39 051 6647859 · Correo electrónico: info@novalux.it · Número IVA 00536541204 · novalux.com
Empresa sujeta a la gestión y coordinación de SLV GmbH

Esta ficha de datos técnica es propiedad de Novalux S.r.l., todos los derechos reservados. Novalux S.r.l. se reserva el derecho a efectuar cambios sin aviso previo.
Última actualización: 6/8/2025, 17:40:52