

HERO

108603.20 + 108925.99

HERO: 36W 2.7K 1680 CAF + HERO: DIFF. OPALE TL PER 1680



novalux
ITALIAN LIGHTING DESIGN SINCE 1948



Características

Uso: Interior
Tipo de instalación: PARED, EMPOTRABLE EN PLADUR, COLGANTE, MONTAJE EN TECHO, RIELES
Emisión: DIRECTA
Ópticas: OPALINA PLENA LUZ
Color: CAFÉ
Atenuación: NO
Emergencia: NO
L: 1680mm
A: 53mm
H: 69mm
Fabricado en: ITALY
Garantía: 5 años
Peso: 4.2kg

Datos técnicos

Potencia de entrada de la luminaria: 40.5W
Flujo luminoso luminaria: 3197lm
IP: 40
Clase de aislamiento: I
N° driver por producto: 1
Tensión de alimentación: 220-240V 50/60Hz
SELV: Si

Sorgente

Fuente de iluminación: LED
Fuente de energía: 36W
Temperatura de color: 2700K
ICR: >90
Tolerancia del color: 3 Step MacAdam
Vida útil LED: 50000h L90 B10

Conformidad

CEI EN 60598-1:2021 + A11:2023, CEI EN 60598-2-1:2022, CEI EN 60598-2-2:2012

Norme

Riesgo fotobiológico: GRUPO DE RIESGO 0 Dispositivo certificado en el GRUPO EXENTO, de conformidad con CEI EN 62471:2010-01, IEC TR 62778:2014.
Criterios Ambientales Mínimos para la construcción: CAM edilizia - Conforme al Decreto Ministeriale 23 giugno 2022 n.256 e 24 novembre 2025 n.256.

[HERO: Ver más información de producto](#)



Novalux S.r.l. via Marzabotto, 2 40050 Funo di Argelato (BO) Italia
Tel: +39 051 860558 · Fax +39 051 6647859 · Correo electrónico: info@novalux.it · Número IVA 00536541204 · novalux.com
Empresa sujeta a la gestión y coordinación de SLV GmbH

Esta ficha de datos técnica es propiedad de Novalux S.r.l., todos los derechos reservados. Novalux S.r.l. se reserva el derecho a efectuar cambios sin aviso previo.
Última actualización: 10/6/2026, 01:46:53

HERO

108603.20 + 108925.99

HERO: 36W 2.7K 1680 CAF + HERO: DIFF. OPALE TL PER 1680



novalux
ITALIAN LIGHTING DESIGN SINCE 1948



Características

Ópticas: OPALINA PLENA LUZ

L: 1680mm

A: 52.5mm

H: 15mm

Fabricado en: ITALY

Garantía: 5 años

Peso: 0.13kg

Datos técnicos

IP: 40

SELV: No



Novalux S.r.l. via Marzabotto, 2 40050 Funo di Argelato (BO) Italia
Tel: +39 051 860558 · Fax +39 051 6647859 · Correo electrónico: info@novalux.it · Número IVA 00536541204 · novalux.com
Empresa sujeta a la gestión y coordinación de SLV GmbH

Esta ficha de datos técnica es propiedad de Novalux S.r.l., todos los derechos reservados. Novalux S.r.l. se reserva el derecho a efectuar cambios sin aviso previo.
Última actualización: 10/6/2026, 01:46:53









HERO

108603.20 + 108925.99

HERO: 36W 2.7K 1680 CAF + HERO: DIFF. OPALE TL PER 1680

novalux
ITALIAN LIGHTING DESIGN SINCE 1948

ACCESORIOS ADICIONALES

	HERO: MOD.CIECO 250 CAF	108676.20
	HERO: MOD.CIECO 1400 CAF	108680.20
	HERO: MOD.CIECO ANG.SX 150 CAF	108677.20
	HERO: MOD.CIECO 1680 CAF	108681.20
	HERO: TESTATA OPALE PER SCHERMO TL 2PZ	108930.99
	HERO: COPPIA TESTATE CAF	108684.20
	HERO: MOD.CIECO ANG.DX 150 CAF	108678.20
	HERO: MOD.CIECO 1120 CAF	108679.20

ACCESORIOS DE MONTAJE

	HERO: SOSPL3000 1PZ TESTA W.G.BASSO	108685.99
	ALL-TRACK: COPPIA ADATT. 3P BIA	106722.01



Novalux S.r.l. via Marzabotto, 2 40050 Funo di Argelato (BO) Italia
Tel: +39 051 860558 · Fax +39 051 6647859 · Correo electrónico: info@novalux.it · Número IVA 00536541204 · novalux.com
Empresa sujeta a la gestión y coordinación de SLV GmbH












Esta ficha de datos técnica es propiedad de Novalux S.r.l., todos los derechos reservados. Novalux S.r.l. se reserva el derecho a efectuar cambios sin aviso previo.
Última actualización: 10/6/2026, 01:46:53

HERO

108603.20 + 108925.99

HERO: 36W 2.7K 1680 CAF + HERO: DIFF. OPALE TL PER 1680

novalux
ITALIAN LIGHTING DESIGN SINCE 1948

	KIT ALIMENTAZIONE L1200 3P CAF	108919.20
	KIT ALIMENTAZIONE L1200 3P BIA	108919.01
	ALL-TRACK: COPPIA ADATT. 3P NER	106722.02
	HERO: SPESS. CARTONG. 10MM 2PZ.	108689.99
	HERO: SOSPL.3000 1PZ UNIONE W.G.BASSO	108686.99
	HERO: STAFFA PARETE "L" CAF	108687.20
	HERO: SOSPL.3000 1PZ TESTA W.G.ALTO	1086A1.99
	KIT ALIMENTAZIONE L3000 3P BIA	108920.01
	HERO: KIT INCASSO LED (1X)	108688.99
	HERO: SOSPL.3000 1PZ UNIONE W.G.ALTO	1086A2.99
	KIT ALIMENTAZIONE L3000 3P CAF	108920.20



Novalux S.r.l. via Marzabotto, 2 40050 Funo di Argelato (BO) Italia
Tel: +39 051 860558 · Fax +39 051 6647859 · Correo electrónico: info@novalux.it · Número IVA 00536541204 · novalux.com
Empresa sujeta a la gestión y coordinación de SLV GmbH

Esta ficha de datos técnica es propiedad de Novalux S.r.l., todos los derechos reservados. Novalux S.r.l. se reserva el derecho a efectuar cambios sin aviso previo.
Última actualización: 10/6/2026, 01:46:53