



Características

Uso: Interior
Tipo de instalación: COLGANTE, MONTAJE EN TECHO
Color: BLANCO
Atenuación: ON/OFF
Emergencia: NO
L: 1500mm
A: 70mm
H: 40mm
Garantía: 5 años
Peso: 2.06kg

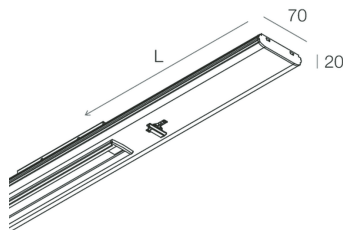
Datos técnicos

IP: 20
Clase de aislamiento: I
Tensión de alimentación: 220-240V 50/60Hz

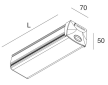
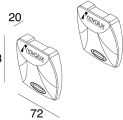
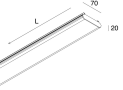

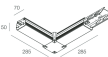
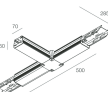


Conformidad

CEI EN 60598-1:2021 + A11:2023, CEI EN 60598-2-1:2022

[Ver más información de producto](#)



ACCESORIOS ADICIONALES

	LI-NEAR: MOD.TERMINALE L=210MM+TEST+SC	107204.01
	LI-NEAR: TESTATE INIZIO-LINEA (COPPIA)	107205.01
	LI-NEAR: MODULO CIECO 1,50M BIA+2 SCUR	107206.01
	LI-NEAR: CONNETTORE 8 POLI CON MORSETTI	107226.99
	LI-NEAR: GIUNTO A "L" 8 POLI	107224.01
	LI-NEAR: GIUNTO A "T" 8 POLI	107225.01
ACCESORIOS DE MONTAJE		
	LI-NEAR: KIT SOSPENSIONE 3M 1 PZ.	107207.99
	LI-NEAR: KIT FISSAGGIO PLAFONE (COPPIA)	107209.99