

Características

Uso: Interior
Tipo de instalación: COLGANTE, MONTAJE EN TECHO
Emisión: DIRECTA
Ópticas: BATWING
Color: BLANCO
Atenuación: DALI
Emergencia: Autonomía 1 h/Recarga 12 h
L: 1500mm
A: 70mm
H: 40mm
Garantía: 5 años batería excluida
Peso: 3.5kg

Datos técnicos

Potencia de entrada de la luminaria: 53W
Flujo luminoso luminaria: 8086lm
Flujo luminoso en emergencia: 11%
IP: 40
Clase de aislamiento: I
Nº driver por producto: 1
Tensión de alimentación: 220-240V 50/60Hz

Sorgente

Fuente de iluminación: LED
Fuente de energía: 46W
Flujo luminoso fuente: 8480lm
Temperatura de color: 4000K
ICR: >80
Vida útil LED: 50000h L70 B20

Conformidad

CEI EN 60598-1:2021 + A11:2023, CEI EN 60598-2-1:2022, CEI EN 60598-2-22:2023

Norme

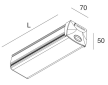
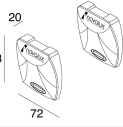
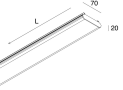

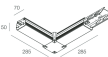
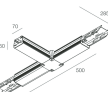


Riesgo fotobiológico: GRUPO DE RIESGO 0 Dispositivo certificado en el GRUPO EXENTO, de conformidad con CEI EN 62471:2010-01, IEC TR 62778:2014.

Criterios Ambientales Mínimos para la construcción: Conformidad con el Decreto Ministerial de Criterios Ambientales Mínimos para la Construcción de 23 de junio de 2022 n 256 de la legislación italiana.

[Ver más información de producto](#)



ACCESORIOS ADICIONALES

	LI-NEAR: MOD.TERMINALE L=210MM+TEST+SC	107204.01
	LI-NEAR: TESTATE INIZIO-LINEA (COPPIA)	107205.01
	LI-NEAR: MODULO CIECO 1,50M BIA+2 SCUR	107206.01
	LI-NEAR: CONNETTORE 8 POLI CON MORSETTI	107226.99
	LI-NEAR: GIUNTO A "L" 8 POLI	107224.01
	LI-NEAR: GIUNTO A "T" 8 POLI	107225.01
ACCESORIOS DE MONTAJE		
	LI-NEAR: KIT SOSPENSIONE 3M 1 PZ.	107207.99
	LI-NEAR: KIT FISSAGGIO PLAFONE (COPPIA)	107209.99