

## Características

Uso: Interior  
Tipo de instalación: COLGANTE, MONTAJE EN TECHO  
Emisión: DIRECTA  
Ópticas: LENTES LINEALES  
Haz: 90°  
Color: BLANCO  
Atenuación: ON/OFF  
Emergencia: NO  
L: 1500mm  
A: 70mm  
H: 40mm  
Garantía: 5 años  
Peso: 2.38kg

## Datos técnicos

Potencia de entrada de la luminaria: 53W  
Flujo luminoso luminaria: 8252lm  
IP: 40  
Clase de aislamiento: I  
N° driver por producto: 1  
Tensión de alimentación: 220-240V 50/60Hz

## Sorgente

Fuente de iluminación: LED  
Fuente de energía: 46W  
Flujo luminoso fuente: 8480lm  
Temperatura de color: 4000K  
ICR: >80  
Vida útil LED: 50000h L70 B20

## Conformidad

CEI EN 60598-1:2021 + A11:2023, CEI EN 60598-2-1:2022

## Norme

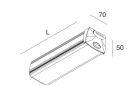
Riesgo fotobiológico: GRUPO DE RIESGO 0 Dispositivo certificado en el GRUPO EXENTO, de conformidad con CEI EN 62471:2010-01, IEC TR 62778:2014.

Criterios Ambientales Mínimos para la construcción: Conformidad con el Decreto Ministerial de Criterios Ambientales Mínimos para la Construcción de 23 de junio de 2022 n 256 de la legislación italiana.

[Ver más información de producto](#)

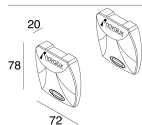


## ACCESORIOS ADICIONALES



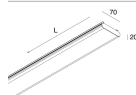
LI-NEAR: MOD.TERMINALE L=210MM+TEST+SC

**107204.01**



LI-NEAR: TESTATE INIZIO-LINEA (COPPIA)

**107205.01**



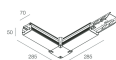
LI-NEAR: MODULO CIECO 1,50M BIA+2 SCUR

**107206.01**



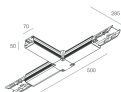
LI-NEAR: CONNETTORE 8 POLI CON MORSETTI

**107226.99**



LI-NEAR: GIUNTO A "L" 8 POLI

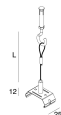
**107224.01**



LI-NEAR: GIUNTO A "T" 8 POLI

**107225.01**

## ACCESORIOS DE MONTAJE



LI-NEAR: KIT SOSPENSIONE 3M 1 PZ.

**107207.99**



LI-NEAR: KIT FISSAGGIO PLAFONE (COPPIA)

**107209.99**