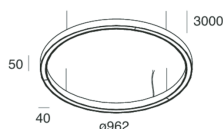


## Características

Uso: Interior  
Tipo de instalación: COLGANTE  
Emisión: DIRECTA/INDIRECTA  
Ópticas: OPALINA  
Color: CAFÉ  
Atenuación: CON ACCESORIO  
Emergencia: NO  
L: Ø962mm  
A: 40mm  
H: 50mm  
Fabricado en: ITALY  
Garantía: 5 años  
Peso: 6.9kg

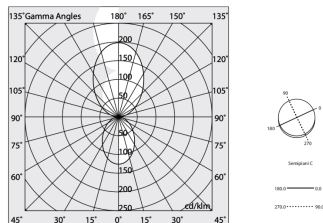
## Datos técnicos

Potencia de entrada de la luminaria: 141.5W  
Flujo luminoso luminaria: 10144lm  
Flujo luminoso directo: 3947lm  
Flujo luminoso indirecto: 6197lm  
IP: 40  
Clase de aislamiento: III  
Tensión de alimentación: MAX 1.8A  
Índice de Deslumbramiento Unificado: <19  
IK: 3  
SELV: Si



## Sorgente

Fuente de iluminación: LED  
Fuente de energía: 124W  
Flujo luminoso fuente: 17004lm  
Temperatura de color: 2700K  
ICR: >90  
Tolerancia del color: 3 Step MacAdam  
Vida útil LED: 50000h L80 B20



## Conformidad

CEI EN 60598-1:2021 + A11:2023, CEI EN 60598-2-1:2022

## Norme





Riesgo fotobiológico: GRUPO DE RIESGO 0 Dispositivo certificado en el GRUPO EXENTO, de conformidad con CEI EN 62471:2010-01, IEC TR 62778:2014.

Criterios Ambientales Mínimos para la construcción: Conformidad con el Decreto Ministerial de Criterios Ambientales Mínimos para la Construcción de 23 de junio de 2022 n 256 de la legislación italiana.

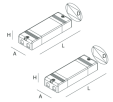




[Ver más información de producto](#)



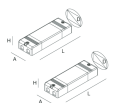
## ACCESORIOS DE MONTAJE

	HALOS: ROSONE ALIM. REMOTA BIA	105157.01
	HALOS: ROSONE ALIM. REMOTA CAFFE	105157.20
	HALOS: ROSONE DOPPIA ALIM. REMOTA BIA	105158.01
	HALOS: ROSONE DOPPIA ALIM. REMOTA CAFFE	105158.20

## ACCESORIOS ELÉCTRICOS

	HALOS-B: COPPIA ALIM. ON/OFF REM.	107125.99
	HALOS-B: ROSONE ALIM. ON/OFF BI	107127.01
	HALOS-B: ROSONE ALIM. ON/OFF CAFFE	107127.20
	HALOS-B: ROSONE-N ALIM. ON/OFF BIA	107129.01
	HALOS-B: ROSONE-N ALIM. ON/OFF CAFFE	107129.20

## ACCESORIOS REGULADORES

	HALOS-B: COPPIA ALIM. DALI/PUSH REM.	107126.99
	HALOS-B: ROSONE ALIM. DALI/PUSH BI	107128.01

# HALOS B

107119.20

**novalux**  
ITALIAN LIGHTING DESIGN SINCE 1948



Novalux S.r.l. via Marzabotto, 2 40050 Funo di Argelato (BO) Italia  
Tel: +39 051 860558 · Fax +39 051 6647859 · Correo electrónico: [info@novalux.it](mailto:info@novalux.it) · Número IVA 00536541204 · [novalux.com](http://novalux.com)  
Empresa sujeta a la gestión y coordinación de SLV GmbH

Esta ficha de datos técnica es propiedad de Novalux S.r.l., todos los derechos reservados. Novalux S.r.l. se reserva el derecho a efectuar cambios sin aviso previo.  
Última actualización: 15/11/2024, 00:55:46

# HALOS B

107119.20

**novalux**  
ITALIAN LIGHTING DESIGN SINCE 1948



HALOS-B: ROSONE ALIM. DALI/PUSH CAFFE

**107128.20**



HALOS-B: ROSONE-N ALIM. D/PUSH BI

**107130.01**



HALOS-B: ROSONE-N ALIM. D/PUSH CAFFE

**107130.20**



Novalux S.r.l. via Marzabotto, 2 40050 Funo di Argelato (BO) Italia  
Tel: +39 051 860558 · Fax +39 051 6647859 · Correo electrónico: info@novalux.it · Número IVA 00536541204 · novalux.com  
Empresa sujeta a la gestión y coordinación de SLV GmbH

Esta ficha de datos técnica es propiedad de Novalux S.r.l., todos los derechos reservados. Novalux S.r.l. se reserva el derecho a efectuar cambios sin aviso previo.  
Última actualización: 15/11/2024, 00:55:46