

P-30 PCB

105863.02

novalux
ITALIAN LIGHTING DESIGN SINCE 1948



Características

Uso: Interior
Tipo de instalación: COLGANTE, MONTAJE EN TECHO
Emisión: AJUSTABLE
Ópticas: SPOT
Haz: 20°
Color: NEGRO
Atenuación: ON/OFF
Emergencia: NO
L: 800mm
A: 31mm
H: 31mm
Fabricado en: ITALY
Garantía: 5 años

Datos técnicos

Potencia de entrada de la luminaria: 28W
Flujo luminoso luminaria: 1900lm
IP: 20
Clase de aislamiento: I
N° driver por producto: 1
Tensión de alimentación: 220-240V 50/60Hz
SELV: Si

Sorgente

Fuente de iluminación: LED
Fuente de energía: 24W
Temperatura de color: 3000K
ICR: >90
Tolerancia del color: 2 Step MacAdam
Vida útil LED: 50000h L80 B20

Conformidad

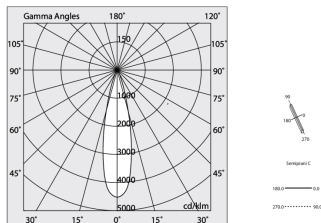
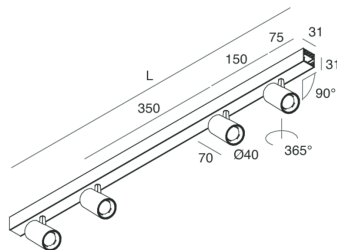
CEI EN 60598-1:2021 + A11:2023, CEI EN 60598-2-1:2022

Norme

Riesgo fotobiológico: GRUPO DE RIESGO 1 Dispositivo certificado en el GRUPO RG1 - Grupo de riesgo 1 (bajo) - Ausencia de peligro a causa de una limitación de la emisión de radiaciones intrínseca al producto de conformidad con las normas CEI EN 62471:2010-01, IEC TR 62778:2014.

Criterios Ambientales Mínimos para la construcción: Conformidad con el Decreto Ministerial de Criterios Ambientales Mínimos para la Construcción de 23 de junio de 2022 n 256 de la legislación italiana.

[P-30 PCB: Ver más información de producto](#)



Novalux S.r.l. via Marzabotto, 2 40050 Funo di Argelato (BO) Italia
Tel: +39 051 860558 · Fax +39 051 6647859 · Correo electrónico: info@novalux.it · Número IVA 00536541204 · novalux.com
Empresa sujeta a la gestión y coordinación de SLV GmbH



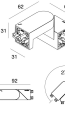




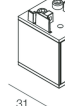
Esta ficha de datos técnica es propiedad de Novalux S.r.l., todos los derechos reservados. Novalux S.r.l. se reserva el derecho a efectuar cambios sin aviso previo.
Última actualización: 6/8/2025, 17:12:09

P-30 PCB

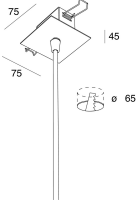

105863.02

novalux
ITALIAN LIGHTING DESIGN SINCE 1948

ACCESORIOS ADICIONALES

	P-30: ANGOLO L PLAFONE-SOSP-PARETE NERO	103327.02
	P-30: COVER ANGOLO T NERO	103333.02
	P-30: SNODO NO CAVI NERO	105854.02
	P-30: TESTATE PLAF/SOSP/PAR/SPOT NERO	103361.02
	P-30: ANGOLO T PLAFONE-SOSP NERO	103331.02
	P-30: COVER ANGOLO L NERO	103329.02
	P-30: SNODO 3P PER PCB/STRIP NERO	105853.02
	P-30: TESTATA PER INSTALL.VERT. NER	1058D8.02

ACCESORIOS DE MONTAJE

	P-30: ROSONE QDR CARTON. L=1200 3P NERO	103319.02
	P-30: ROSONE LATER. ALIM L=1200 3P BIA	103320.01



Novalux S.r.l. via Marzabotto, 2 40050 Funo di Argelato (BO) Italia
Tel: +39 051 860558 · Fax +39 051 6647859 · Correo electrónico: info@novalux.it · Número IVA 00536541204 · novalux.com
Empresa sujeta a la gestión y coordinación de SLV GmbH

Esta ficha de datos técnica es propiedad de Novalux S.r.l., todos los derechos reservados. Novalux S.r.l. se reserva el derecho a efectuar cambios sin aviso previo.
Última actualización: 6/8/2025, 17:12:09

P-30 PCB

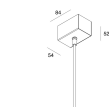
105863.02

novalux
ITALIAN LIGHTING DESIGN SINCE 1948



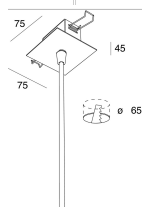
P-30: CAVO DI SOSPENSIONE

103318.99



P-30: ROSONE LATER. ALIM L=1200 3P NERO

103320.02



P-30: ROSONE QDR CARTON. L=1200 3P BIA

103319.01



Novalux S.r.l. via Marzabotto, 2 40050 Funo di Argelato (BO) Italia
Tel: +39 051 860558 · Fax +39 051 6647859 · Correo electrónico: info@novalux.it · Número IVA 00536541204 · novalux.com
Empresa sujeta a la gestión y coordinación de SLV GmbH

Esta ficha de datos técnica es propiedad de Novalux S.r.l., todos los derechos reservados. Novalux S.r.l. se reserva el derecho a efectuar cambios sin aviso previo.
Última actualización: 6/8/2025, 17:12:09