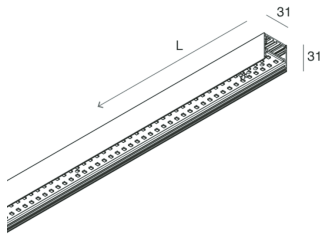



P-30 PCB

105801.21

novalux
ITALIAN LIGHTING DESIGN SINCE 1948



Características

Uso: Interior
Tipo de instalación: PARED, COLGANTE, MONTAJE EN TECHO
Emisión: DIRECTA
Ópticas: OPALINA
Color: CAPPUCCINO
Atenuación: ON/OFF
Emergencia: NO
L: 800mm
A: 31mm
H: 31mm
Fabricado en: ITALY
Garantía: 5 años
Peso: 0.927kg

Datos técnicos

Potencia de entrada de la luminaria: 11.1W
Flujo luminoso luminaria: 788lm
IP: 40
Clase de aislamiento: I
Nº driver por producto: 1
Tensión de alimentación: 220-240V 50/60Hz
SELV: Si

Sorgente

Fuente de iluminación: LED
Fuente de energía: 8W
Flujo luminoso fuente: 1484lm
Temperatura de color: 3000K
ICR: >90
Tolerancia del color: 3 Step MacAdam
Vida útil LED: 50000h L80 B20

Conformidad

CEI EN 60598-1:2021 + A11:2023, CEI EN 60598-2-1:2022

Norme

Riesgo fotobiológico: GRUPO DE RIESGO 0Dispositivo certificado en el GRUPO EXENTO, de conformidad con CEI EN 62471:2010-01, IEC TR 62778:2014.
Criterios Ambientales Mínimos para la construcción: Conformidad con el Decreto Ministerial de Criterios Ambientales Mínimos para la Construcción de 23 de junio de 2022 n 256 de la legislación italiana.

[Ver más información de producto](#)



Novalux S.r.l. via Marzabotto, 2 40050 Funo di Argelato (BO) Italia
Tel: +39 051 860558 · Fax +39 051 6647859 · Correo electrónico: info@novalux.it · Número IVA 00536541204 · novalux.com
Empresa sujeta a la gestión y coordinación de SLV GmbH

Esta ficha de datos técnica es propiedad de Novalux S.r.l., todos los derechos reservados. Novalux S.r.l. se reserva el derecho a efectuar cambios sin aviso previo.
Última actualización: 15/11/2024, 00:53:42

P-30 PCB

105801.21

novalux
ITALIAN LIGHTING DESIGN SINCE 1948

PANTALLA



P-30: DIFF. OPALE L=6500

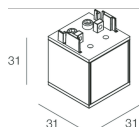
103315.99



P-30: DIFF. OPALE PER L800

103360.99

ACCESORIOS ADICIONALES



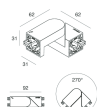
P-30: TESTATA PER INSTALL.VERT. CAPP

1058D8.21



P-30: COVER ANGOLO T CAPP

103333.21



P-30: SNODO NO CAVI CAPP

105854.21



P-30: ANGOLO T PLAFONE-SOSP CAPP

103331.21



P-30: ANGOLO L PLAFONE-SOSP-PARETE CAPP

103327.21



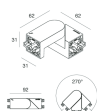
P-30: TESTATE PLAF/SOSP/PAR/SPOT CAPP

103361.21



P-30: COVER ANGOLO L CAPP

103329.21



P-30: SNODO 3P PER PCB/STRIP CAPP

105853.21



Novalux S.r.l. via Marzabotto, 2 40050 Funo di Argelato (BO) Italia
Tel: +39 051 860558 · Fax +39 051 6647859 · Correo electrónico: info@novalux.it · Número IVA 00536541204 · novalux.com
Empresa sujeta a la gestión y coordinación de SLV GmbH

Esta ficha de datos técnica es propiedad de Novalux S.r.l., todos los derechos reservados. Novalux S.r.l. se reserva el derecho a efectuar cambios sin aviso previo.
Última actualización: 15/11/2024, 00:53:42

P-30 PCB

105801.21

novalux
ITALIAN LIGHTING DESIGN SINCE 1948

ACCESORIOS DE MONTAJE

	P-30: ROSONE LATER. ALIM L=1200 3P BIA	103320.01
	P-30: CAVO DI SOSPENSIONE	103318.99
	P-30: ROSONE LATER. ALIM L1200 3P CAPP	103320.21
	P-30: ROSONE CARTON. ALIM L1200 3P CAPP	103319.21
	P-30: ROSONE CARTON. ALIM L=1200 3P BIA	103319.01



Novalux S.r.l. via Marzabotto, 2 40050 Funo di Argelato (BO) Italia
Tel: +39 051 860558 · Fax +39 051 6647859 · Correo electrónico: info@novalux.it · Número IVA 00536541204 · novalux.com
Empresa sujeta a la gestión y coordinación de SLV GmbH

Esta ficha de datos técnica es propiedad de Novalux S.r.l., todos los derechos reservados. Novalux S.r.l. se reserva el derecho a efectuar cambios sin aviso previo.
Última actualización: 15/11/2024, 00:53:42