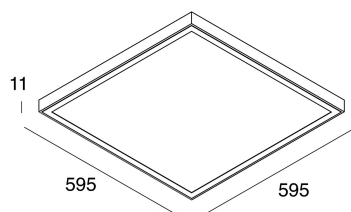


THE PANEL IP65

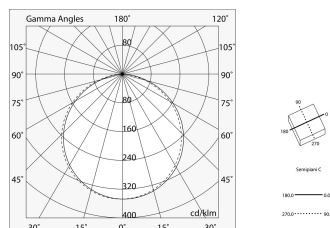
105502.01

novalux

ITALIAN LIGHTING DESIGN SINCE 1948



Altezza minima per installazione 60 mm
Minimum height for installation 60 mm



Características

Uso: Interior
Tipo de instalación: EMPOTRABLE EN PLADUR, MONTAJE EN TECHO
Emisión: DIRECTA
Ópticas: OPALINA
Color: BLANCO
Atenuación: ON/OFF
Emergencia: NO
L: 595mm
A: 595mm
H: 11mm
Garantía: 5 años
Peso: 2.8kg

Datos técnicos

Potencia de entrada de la luminaria: 40W
Flujo luminoso luminaria: 4137lm
IP: 65
Clase de aislamiento: II
Tensión de alimentación: 220-240V 50/60Hz
IK: IK09
SELV: Si

Sorgente

Fuente de iluminación: LED
Fuente de energía: 36W
Flujo luminoso fuente: 5380lm
Temperatura de color: 4000K
ICR: >80
Vida útil LED: 50000h L80 B20

Conformidad

CEI EN 60598-1:2021 + A11:2023, CEI EN 60598-2-1:2022, CEI EN 60598-2-2:2012

Norme

Riesgo fotobiológico: GRUPO DE RIESGO 0 Dispositivo certificado en el GRUPO EXENTO, de conformidad con CEI EN 62471:2010-01, IEC TR 62778:2014.

Criterios Ambientales Mínimos para la construcción: Conformidad con el Decreto Ministerial de Criterios Ambientales Mínimos para la Construcción de 23 de junio de 2022 n 256 de la legislación italiana.

Luminancia media

Límite de luminancia en entornos con pantallas de visualización: Menos de 3000 cd/m² para ángulos de elevación > 65° (según EN 12464-1:2011).

[Ver más información de producto](#)



Novalux S.r.l. via Marzabotto, 2 40050 Funo di Argelato (BO) Italia
Tel: +39 051 860558 · Fax +39 051 6647859 · Correo electrónico: info@novalux.it · Número IVA 00536541204 · novalux.com
Empresa sujeta a la gestión y coordinación de SLV GmbH

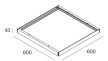
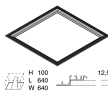




Esta ficha de datos técnica es propiedad de Novalux S.r.l., todos los derechos reservados. Novalux S.r.l. se reserva el derecho a efectuar cambios sin aviso previo.
Última actualización: 15/11/2024, 00:48:22

THE PANEL IP65

105502.01

novalux
ITALIAN LIGHTING DESIGN SINCE 1948

ACCESORIOS DE MONTAJE

	BOX PER INST. PLAFONE THE PANEL 600X600	102086.01
	THE PANEL 2: KIT INST.INC.RAS.CART.600	102028.99
	KIT ALIMENTAZIONE L1200 3P BIA	108919.01
	THE PANEL IP65: KIT ANTIC. L3000 +MORS.	105503.99
	KIT ALIMENTAZIONE L3000 3P BIA	108920.01
	ROTO: D=1200 KIT 4 SOSP. L3000	104429.99



Novalux S.r.l. via Marzabotto, 2 40050 Funo di Argelato (BO) Italia
Tel: +39 051 860558 · Fax +39 051 6647859 · Correo electrónico: info@novalux.it · Número IVA 00536541204 · novalux.com
Empresa sujeta a la gestión y coordinación de SLV GmbH

Esta ficha de datos técnica es propiedad de Novalux S.r.l., todos los derechos reservados. Novalux S.r.l. se reserva el derecho a efectuar cambios sin aviso previo.
Última actualización: 15/11/2024, 00:48:22