



## Características

Uso: Interior

Tipo de instalación: EMPOTRABLE EN PLADUR, COLGANTE, MONTAJE EN TECHO

Emisión: DIRECTA

Ópticas: LENTES ÍNDICE DE DESLUMBRAMIENTO UNIFICADO <19

Color: BLANCO

Atenuación: PUSH, DALI

Emergencia: CON ACCESORIO

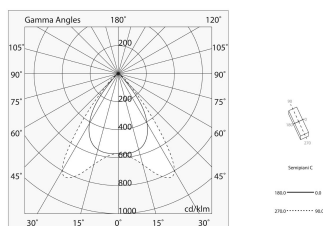
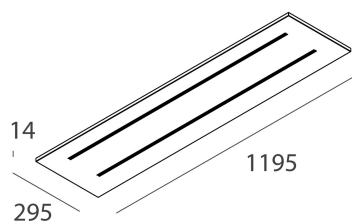

L: 1125mm

A: 295mm

H: 14 (35 con driver)mm

Garantía: 5 años

Peso: 3.37kg



## Datos técnicos

Potencia de entrada de la luminaria: 33W

Flujo luminoso luminaria: 4100lm

Flujo luminoso en emergencia: 20%

IP: 40

Clase de aislamiento: II

Nº driver por producto: 1

Tensión de alimentación: 900mA driver incluso

Índice de Deslumbramiento Unificado: <19

IK: 06

SELV: Si

## Sorgente

Fuente de iluminación: LED

Fuente de energía: 30W

Flujo luminoso fuente: 5016lm

Temperatura de color: 4000K

ICR: >90

Vida útil LED: 50000h L80 B20

## Conformidad

CEI EN 60598-1:2021 + A11:2023, CEI EN 60598-2-1:2022, CEI EN 60598-2-2:2012

## Norme

Riesgo fotobiológico: GRUPO DE RIESGO 0 Dispositivo certificado en el GRUPO EXENTO, de conformidad con CEI EN 62471:2010-01, IEC TR 62778:2014.

Criterios Ambientales Mínimos para la construcción: Conformidad con el Decreto Ministerial de Criterios Ambientales Mínimos para la Construcción de 23 de junio de 2022 n 256 de la legislación italiana.

## Luminancia media

Límite de luminancia en entornos con pantallas de visualización: Menos de 1000 cd/m<sup>2</sup> para ángulos de elevación > 65° (según EN 12464-1:2011).

[Ver más información de producto](#)




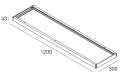
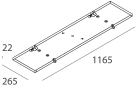
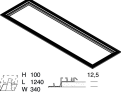
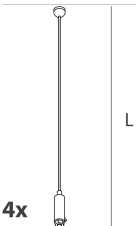


# SCHOOL

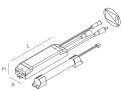
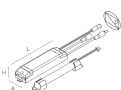
104131.01

**novalux**  
ITALIAN LIGHTING DESIGN SINCE 1948

## ACCESORIOS DE MONTAJE

	KIT ALIMENTAZIONE L1200 5P BIA	108921.01
	SCHOOL: KIT MOLLE PER INCASSO	104107.99
	SCHOOL: KIT ANTICADUTA L=3000	104119.99
	BOX PER INST. PLAFONE THE PANEL 1200X300	102087.01
	SCHOOL: KIT INST.PLAFONE 1200X300	104109.01
	THE PANEL 2: KIT INST.INC.RAS.CART.1200	102029.99
	SCHOOL: KIT SOSPENSIONE H1200	104110.99

## ACCESORIOS DE EMERGENCIA

	THE PANEL 2: EMER.INC.3H 10/54VDC	1020A5.99
	THE PANEL 2: EMER.INC.1H 10/54VDC	1020A4.99



Novalux S.r.l. via Marzabotto, 2 40050 Funo di Argelato (BO) Italia  
Tel: +39 051 860558 · Fax +39 051 6647859 · Correo electrónico: info@novalux.it · Número IVA 00536541204 · novalux.com  
Empresa sujeta a la gestión y coordinación de SLV GmbH

Esta ficha de datos técnica es propiedad de Novalux S.r.l., todos los derechos reservados. Novalux S.r.l. se reserva el derecho a efectuar cambios sin aviso previo.  
Última actualización: 15/11/2024, 00:39:57