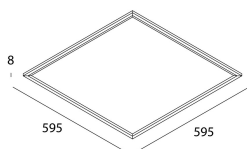


THE PANEL 3

1020B0.01

novalux
ITALIAN LIGHTING DESIGN SINCE 1948



Características

Uso: Interior

Tipo de instalación: EMPOTRABLE EN PLADUR, COLGANTE, MONTAJE EN TECHO

Emisión: DIRECTA

Ópticas: OPALINA

Color: BLANCO

Atenuación: DALI2, PUSH

Emergencia: CON ACCESORIO

L: 595mm

A: 595mm

H: 12mm

Garantía: 5 años

Peso: 3kg

Datos técnicos

Potencia de entrada de la luminaria: 39W

Flujo luminoso luminaria: 4891lm

Flujo luminoso en emergencia: 1h: 11% / 3h: 4%

IP: 40

Clase de aislamiento: II

Nº driver por producto: 1

Tensión de alimentación: 1050mA driver included

Índice de Deslumbramiento Unificado: <19

IK: 7

SELV: Si

Sorgente

Fuente de iluminación: LED

Fuente de energía: 36W

Temperatura de color: 3000K

ICR: >80

Vida útil LED: 50000h L90 B10

Conformidad

CEI EN 60598-1:2021 + A11:2023, CEI EN 60598-2-1:2022, CEI EN 60598-2-2:2012

Norme

Riesgo fotobiológico: GRUPO DE RIESGO 0 Dispositivo certificado en el GRUPO EXENTO, de conformidad con CEI EN 62471:2010-01, IEC TR 62778:2014.

Criterios Ambientales Mínimos para la construcción: CAM edilizia - Conforme al Decreto Ministeriale 23 giugno 2022 n.256 e 24 novembre 2025 n.256.

[THE PANEL 3: Ver más información de producto](#)



Novalux S.r.l. via Marzabotto, 2 40050 Funo di Argelato (BO) Italia
Tel: +39 051 860558 · Fax +39 051 6647859 · Correo electrónico: info@novalux.it · Número IVA 00536541204 · novalux.com
Empresa sujeta a la gestión y coordinación de SLV GmbH

Esta ficha de datos técnica es propiedad de Novalux S.r.l., todos los derechos reservados. Novalux S.r.l. se reserva el derecho a efectuar cambios sin aviso previo.
Última actualización: 29/5/2026, 22:31:40

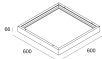
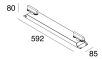
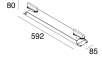

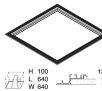
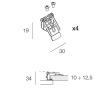

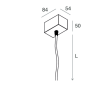
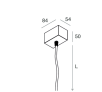
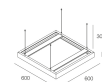

THE PANEL 3

1020B0.01

novalux

ITALIAN LIGHTING DESIGN SINCE 1948

ACCESORIOS DE MONTAJE

	BACKLIT: BOX PER INST. PLAF. 600X600 BIA	113610.01
	THE PANEL 3: KIT PER BIN.600X600 3P	1020B6.01
	THE PANEL 3: KIT BIN.600X600 3P+DALI	1020B8.01
	THE PANEL 3: KIT ANTIC. L3000 +MORS.	1020C0.99
	THE PANEL 2: KIT INST.INC.RAS.CART.600	102028.99
	THE PANEL 3: KIT MOLLE INC.CART.600/1200	1020B4.99
	THE PANEL 3: KIT SOSP.600/1200 CAVI 4X3M	1020B5.99
	KIT ALIMENTAZIONE L3000 3P BIA	108920.01
	KIT ALIMENTAZIONE L3000 5P BIA	108922.01
	BACKLIT: BOX PER INST. SOSP. 600X600 BIA	113637.01
	THE PANEL 3: KIT GIUNTI NON SOSPESI	1020C1.99



Novalux S.r.l. via Marzabotto, 2 40050 Funo di Argelato (BO) Italia
Tel: +39 051 860558 · Fax +39 051 6647859 · Correo electrónico: info@novalux.it · Número IVA 00536541204 · novalux.com
Empresa sujeta a la gestión y coordinación de SLV GmbH

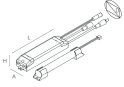
Esta ficha de datos técnica es propiedad de Novalux S.r.l., todos los derechos reservados. Novalux S.r.l. se reserva el derecho a efectuar cambios sin aviso previo.
Última actualización: 29/5/2026, 22:31:40

THE PANEL 3

1020B0.01

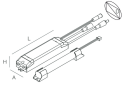
novalux
ITALIAN LIGHTING DESIGN SINCE 1948

ACCESORIOS DE EMERGENCIA



THE PANEL 2: EMER.INC.1H 10/54VDC

1020A4.99



THE PANEL 2: EMER.INC.3H 10/54VDC

1020A5.99



Novalux S.r.l. via Marzabotto, 2 40050 Funo di Argelato (BO) Italia
Tel: +39 051 860558 · Fax +39 051 6647859 · Correo electrónico: info@novalux.it · Número IVA 00536541204 · novalux.com
Empresa sujeta a la gestión y coordinación de SLV GmbH

Esta ficha de datos técnica es propiedad de Novalux S.r.l., todos los derechos reservados. Novalux S.r.l. se reserva el derecho a efectuar cambios sin aviso previo.

Última actualización: 29/5/2026, 22:31:40