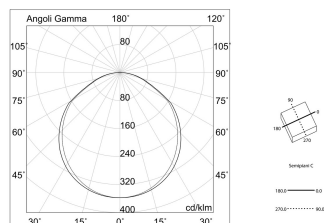
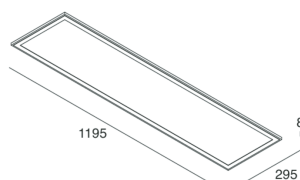


THE PANEL 2

1020A3.01

novalux
ITALIAN LIGHTING DESIGN SINCE 1948



Características

Uso: Interior

Tipo de instalación: EMPOTRABLE EN PLADUR, COLGANTE, MONTAJE EN TECHO

Emisión: DIRECTA

Ópticas: MICROPRISMÁTICA

Color: BLANCO

Atenuación: PUSH, DALI

Emergencia: CON ACCESORIO

L: 1195mm

A: 295mm

H: 10mm

Garantía: 5 años

Peso: 3kg

Datos técnicos

Potencia de entrada de la luminaria: 35W

Flujo luminoso luminaria: 3490lm

Flujo luminoso en emergencia: 1h: 12% / 3h: 5

IP: 40

Clase de aislamiento: II

Nº driver por producto: 1

Tensión de alimentación: 950mA driver incluso

Índice de Deslumbramiento Unificado: <19

IK: 07

SELV: Si

Sorgente

Fuente de iluminación: LED

Fuente de energía: 32W

Flujo luminoso fuente: 4155lm

Temperatura de color: 4000K

ICR: >90

Tolerancia del color: 3 Step MacAdam

Vida útil LED: 50000h L80 B20

Conformidad

CEI EN 60598-1:2021 + A11:2023, CEI EN 60598-2-1:2022, CEI EN 60598-2-2:2012

Norme

Riesgo fotobiológico: GRUPO DE RIESGO 0 Dispositivo certificado en el GRUPO EXENTO, de conformidad con CEI EN 62471:2010-01, IEC TR 62778:2014.

Criterios Ambientales Mínimos para la construcción: Conformidad con el Decreto Ministerial de Criterios Ambientales Mínimos para la Construcción de 23 de junio de 2022 n 256 de la legislación italiana.

[Ver más información de producto](#)



Novalux S.r.l. via Marzabotto, 2 40050 Funo di Argelato (BO) Italia
Tel: +39 051 860558 · Fax +39 051 6647859 · Correo electrónico: info@novalux.it · Número IVA 00536541204 · novalux.com
Empresa sujeta a la gestión y coordinación de SLV GmbH

Esta ficha de datos técnica es propiedad de Novalux S.r.l., todos los derechos reservados. Novalux S.r.l. se reserva el derecho a efectuar cambios sin aviso previo.
Última actualización: 15/11/2024, 00:43:58


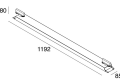
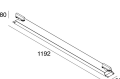
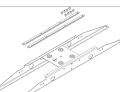

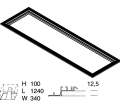

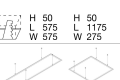


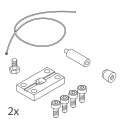

THE PANEL 2

1020A3.01

novalux

ITALIAN LIGHTING DESIGN SINCE 1948

ACCESORIOS DE MONTAJE

	BOX PER INST. PLAFONE THE PANEL 1200X300	102087.01
	THE PANEL 2: KIT PER BIN.1200X300 3P	102054.01
	THE PANEL 2: KIT BIN.1200X300 3P+DALI	102056.01
	THE PANEL: STAFFE PLAFONE 600/1200	16213.99
	THE PANEL 2: KIT ANTIC. L3000 +MORS.	102031.99
	THE PANEL 2: KIT INST.INC.RAS.CART.1200	102029.99
	THE PANEL: KIT MOLLE INC.CART.600/1200	16215.99
	THE PANEL: KIT SOSP.600/1200 CAVI 4X3MT	16223.99
	KIT ALIMENTAZIONE L1200 5P BIA	108921.01
	KIT ALIMENTAZIONE L3000 5P BIA	108922.01
	THE PANEL: N.2 GIUNTI+N.2 SOSP.L3000 AN.	16227.96
	THE PANEL: N.2 GIUNTI NON SOSPESI	16232.96



Novalux S.r.l. via Marzabotto, 2 40050 Funo di Argelato (BO) Italia
Tel: +39 051 860558 · Fax +39 051 6647859 · Correo electrónico: info@novalux.it · Número IVA 00536541204 · novalux.com
Empresa sujeta a la gestión y coordinación de SLV GmbH

Esta ficha de datos técnica es propiedad de Novalux S.r.l., todos los derechos reservados. Novalux S.r.l. se reserva el derecho a efectuar cambios sin aviso previo.
Última actualización: 15/11/2024, 00:43:58

THE PANEL 2

1020A3.01

novalux
ITALIAN LIGHTING DESIGN SINCE 1948



THE PANEL: SNODO 300 BIANCO NO SOSP.

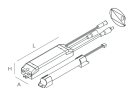
16234.01



THE PANEL: N.4 SOSP. SNODATE L3000

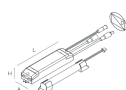
16230.99

ACCESORIOS DE EMERGENCIA



THE PANEL 2: EMER.INC.1H 10/54VDC

1020A4.99



THE PANEL 2: EMER.INC.3H 10/54VDC

1020A5.99



Novalux S.r.l. via Marzabotto, 2 40050 Funo di Argelato (BO) Italia
Tel: +39 051 860558 · Fax +39 051 6647859 · Correo electrónico: info@novalux.it · Número IVA 00536541204 · novalux.com
Empresa sujeta a la gestión y coordinación de SLV GmbH

Esta ficha de datos técnica es propiedad de Novalux S.r.l., todos los derechos reservados. Novalux S.r.l. se reserva el derecho a efectuar cambios sin aviso previo.
Última actualización: 15/11/2024, 00:43:58