

Merkmale

Verwendung: Innen
Montageart: WANDMONTAGE, BODEN, AUFHÄNGELEUCHTEN, DECKENMONTAGE
Emission: VERSTELLBARE
Optik: MIKROPRISMATISCH
Strahl: 120°
Farbe: SCHWARZ
Dimmung: MIT ZUBEHÖR
Notfall: NO
L: 492mm
ø: 30mm
Garantie: 5 Jahre
Gewicht: 0.33kg

Technische Daten

Eingangsleistung der Leuchte: 14W
Lichtstrom der Leuchte: 794lm
IP: 40
Isolationsklasse: III
Versorgungsspannung: 48 Vdc
SELV: Si

Quelle

Lichtquelle: LED
Leistung der Stromquelle: 14W
Farbtemperatur: 3000K
CRI: >90
Farbtoleranz: 3 Step MacAdam
Lebensdauer LED: 50000h L80 B20

Konformität

CEI EN 60598-1:2021 + A11:2023, CEI EN 60598-2-1:2022

Normen

Photobiologisches Risiko: RISIKOGRUPPE 0Zertifiziertes Gerät in der RISIKO-FREIEN GRUPPE, in Übereinstimmung mit der Bestimmung CEI EN 62471:2010-01, IEC TR 62778:2014.
CAM edilizia: Gemäß dem CAM EDILIZIA-Bauministerialerlass vom 23. Juni 2022 n.256.

[LIMITLESS: Weitere Informationen über das Produkt](#)



ERGÄNZENDES ZUBEHÖR

	LIMITLESS: TESTATA-V NE	115718.02
	LIMITLESS: TESTATA-V CABLATA NE	115719.02
	LIMITLESS: TESTATA-O NE	115720.02
	LIMITLESS: TESTATA-O CABLATA NE	115721.02
	LIMITLESS: TESTATA-O DECO NE	115722.02
	LIMITLESS: TESTATA-O DECO CABLATA NE	115723.02
	LIMITLESS: TESTATA-PL NE	115724.02
	LIMITLESS: TESTATA-PL CABLATA NE	115725.02
	LIMITLESS: TESTATA-PL GIUNTI NE	115726.02
	LIMITLESS: TESTATA-PL CABLATA GIUNTI NE	115727.02
	LIMITLESS: TESTATA-PL REGOLAB. NE	115728.02

	LIMITLESS: TESTATA-PL REGOLAB. GIUNTI NE	115729.02
	LIMITLESS: GIUNTO 2 VIE LINEARE NE	115730.02
	LIMITLESS: GIUNTO 2 VIE LINEARE CABL. NE	115731.02
	LIMITLESS: GIUNTO 2 VIE 90 NE	115732.02
	LIMITLESS: GIUNTO 2 VIE 90-O CABL. NE	115733.02
	LIMITLESS: GIUNTO 2 VIE 90-V CABL. NE	115734.02
	LIMITLESS: GIUNTO 2 VIE 120 NE	115735.02
	LIMITLESS: GIUNTO 2 VIE 120-O CABL. NE	115736.02
	LIMITLESS: GIUNTO 2 VIE SNODATO NE	115737.02
	LIMITLESS: GIUNTO 3 VIE 90 NE	115738.02
	LIMITLESS: GIUNTO 3 VIE 90-O CABL. NE	115739.02
	LIMITLESS: GIUNTO 3 VIE 120 NE	115740.02



LIMITLESS: GIUNTO 3 VIE 120-O CABL. NE

115741.02



LIMITLESS: GIUNTO 3 VIE 3D NE

115742.02



LIMITLESS: GIUNTO 3 VIE 3D CABL. NE

115743.02



LIMITLESS: GIUNTO 4 VIE 90 NE

115744.02



LIMITLESS: GIUNTO 4 VIE 90 CABL. NE

115745.02



LIMITLESS: GIUNTO 4 VIE 3D NE

115746.02



LIMITLESS: GIUNTO 4 VIE 3D CABL. NE

115747.02



LIMITLESS: GIUNTO 5 VIE 3D NE

115748.02



LIMITLESS: COPPIA TAPPI DI CHIUSURA NE

115749.02

MONTAGEZUBEHÖR



LIMITLESS: STAFFA FISSAGGIO PLAFONE NE

115750.02



LIMITLESS: CAVO DI SOSPENSIONE 3000 NE

115751.02

LIMITLESS: ROSONE ALIM. REMOTA NE

115752.02



LIMITLESS

115704.02


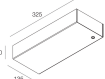
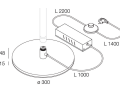



novalux
ITALIAN LIGHTING DESIGN SINCE 1948




Novalux S.r.l. via Marzabotto, 2 40050 Funo di Argelato (BO) Italien
Tel: +39 051 860558 · Fax: +39 051 6647859 · Mail: info@novalux.it · P.IVA 00536541204 · novalux.com
Diese Unternehmen unterliegt der Verwaltung und Koordinierung von Seiten der SLV GmbH

Dieses Datenblatt ist Eigentum der Novalux S.r.l., alle Rechte vorbehalten. Novalux S.r.l. behält sich das Recht vor, Änderungen ohne jede vorherige Benachrichtigung durchzuführen.
Letzte aktualisierung: 29/5/2026, 17:56:49

ELEKTRISCHES ZUBEHÖR

	LIMITLESS: ROSONE SOSP. 96W-48V NE	115753.02
	LIMITLESS: ROSONE SOSP. 250W-48V NE	115754.02
	LIMITLESS: KIT ALIM. TERRA 100W-48V NE	115756.02
	LIMITLESS: ROSONE PLAF. 96W-48V NE	115757.02
	LIMITLESS: ROSONE PLAF. 250W-48V NE	115758.02
	LIMITLESS: ROSONE SOSP. DALI 150W-48V NE	115755.02
	LIMITLESS: ROSONE PLAF. DALI 150W-48V NE	115759.02

DIMMBARES ZUBEHÖR

	LIMITLESS: ROSONE SOSP. DALI 150W-48V NE	115755.02
	LIMITLESS: ROSONE PLAF. DALI 150W-48V NE	115759.02